
















Stranieri residenti nel **Comune di MEZZANA BIGLI** per sesso e relativo bilancio demografico, numero di stranieri minorenni, famiglie con capofamiglia straniero e numero di famiglie con almeno uno straniero, segmentazione per cittadinanza

DATI DI SINTESI (ANNO 2019)				BILANCIO DEMOGRAFICO (ANNO 2019)			
	(n.)	% su stranieri	% su popolaz.		(n.)	% su popolaz.	
Totale Stranieri	46	100,00	4,37	Stranieri al 1 gen.	41	3,89	
Stranieri maschi	19	41,30	1,80	Nati	0	0,00	
Stranieri Femmine	27	58,70	2,56	Morti	0	0,00	
				Saldo naturale	+0	0,00	
				Iscritti	9	0,85	
				Cancellati	4	0,38	
				Saldo Migratorio	+5	0,47	
				Saldo Totale	+5	0,47	
				Stranieri al 31° dic.	46	4,37	

CITTADINANZA (ANNO 2019)				
Cittadinanza	(n.)		% su stranieri	% su popolaz.
Romania	17		36,96	1,61
Ucraina	5		10,87	0,47
Sri Lanka	4		8,70	0,38
Nigeria	4		8,70	0,38
Albania	3		6,52	0,28
Francia	3		6,52	0,28
Marocco	2		4,35	0,19
Germania	1		2,17	0,09
Polonia	1		2,17	0,09

Cittadinanza	(n.)		% su stranieri	% su popolaz.
Portogallo	1		2,17	0,09
Russia Federazione	1		2,17	0,09
Giappone	1		2,17	0,09
Thailandia	1		2,17	0,09
Senegal	1		2,17	0,09
Cuba	1		2,17	0,09

▲ Tasso di Crescita Stranieri = Tasso di Natalità Stranieri - Tasso di Mortalità Stranieri + Tasso Migratorio Stranieri

Classifiche Comune di mezzana bigli

è al 5151° posto su 7903 comuni per % di stranieri sul totale della popolazione

Tasso di Crescita stranieri^[1]: 108,7‰ (ovvero 5876° posto su 7903 comuni)