
















Stranieri residenti nel **Comune di MARZANO APPIO** per sesso e relativo bilancio demografico, numero di stranieri minorenni, famiglie con capofamiglia straniero e numero di famiglie con almeno uno straniero, segmentazione per cittadinanza

DATI DI SINTESI (ANNO 2019)				BILANCIO DEMOGRAFICO (ANNO 2019)			
	(n.)	% su stranieri	% su popolaz.		(n.)	% su popolaz.	
Totale Stranieri	119	100,00	5,59	Stranieri al 1 gen.	123	5,78	
Stranieri maschi	81	68,07	3,81	Nati	1	0,05	
Stranieri Femmine	38	31,93	1,79	Morti	0	0,00	
				Saldo naturale	+1	0,05	
				Iscritti	3	0,14	
				Cancellati	8	0,38	
				Saldo Migratorio	-5	-0,24	
				Saldo Totale	-4	-0,19	
				Stranieri al 31° dic.	119	5,59	

CITTADINANZA (ANNO 2019)				
Cittadinanza	(n.)		% su stranieri	% su popolaz.
Romania	32		26,89	1,50
Nigeria	16		13,45	0,75
Ucraina	9		7,56	0,42
Polonia	8		6,72	0,38
Gambia	7		5,88	0,33
Senegal	6		5,04	0,28
India	5		4,20	0,24
Mali	5		4,20	0,24
Cina Rep. Popolare	3		2,52	0,14

Cittadinanza	(n.)		% su stranieri	% su popolaz.
Guinea	3		2,52	0,14
Rep. Dominicana	3		2,52	0,14
Albania	2		1,68	0,09
Indonesia	2		1,68	0,09
Costa d'Avorio	2		1,68	0,09
Bulgaria	1		0,84	0,05

▲ Tasso di Crescita Stranieri = Tasso di Natalità Stranieri - Tasso di Mortalità Stranieri + Tasso Migratorio Stranieri

Classifiche Comune di marzano appio

è al 4264° posto su 7903 comuni per % di stranieri sul totale della popolazione

Tasso di Crescita stranieri^[1]: -33,6‰ (ovvero 7121° posto su 7903 comuni)