

Stranieri residenti nel Comune di MARANO PRINCIPATO per sesso e relativo bilancio demografico, numero di stranieri minorenni, famiglie con capofamiglia straniero e numero di famiglie con almeno uno straniero, segmentazione per cittadinanza
















DATI DI SINTESI (Anno 2017)

	(n.)	% su stranieri	% su popolaz.
Totale Stranieri	66	100,00	2,08
Stranieri maschi	23	34,85	0,72
Stranieri Femmine	43	65,15	1,35

BILANCIO DEMOGRAFICO (Anno 2017)

	(n.)	% su popolaz.
Stranieri al 1 gen.	64	2,01
Nati	0	0,00
Morti	0	0,00
Saldo naturale	+0	0,00
Iscritti	8	0,25
Cancellati	6	0,19
Saldo Migratorio	+2	0,06
Saldo Totale	+2	0,06
Stranieri al 31° dic.	66	2,08

CITTADINANZA (Anno 2017)

Cittadinanza	(n.)		% su stranieri	% su popolaz.
Romania	31		46,97	0,98
Marocco	7		10,61	0,22
Polonia	5		7,58	0,16
Ucraina	4		6,06	0,13
Russia Federazione	3		4,55	0,09
Rep. Dominicana	3		4,55	0,09
Brasile	3		4,55	0,09
Albania	1		1,52	0,03
Bulgaria	1		1,52	0,03
Germania	1		1,52	0,03
India	1		1,52	0,03
Ghana	1		1,52	0,03
Senegal	1		1,52	0,03
Tunisia	1		1,52	0,03
Canada	1		1,52	0,03

CLASSIFICHE

> è al 6922° posto su 7954 comuni per % di stranieri sul totale della popolazione

> Tasso di Crescita stranieri^[1]: 30,3‰ (ovvero 3470° posto su 7954 comuni)

1. Δ Tasso di Crescita Stranieri = Tasso di Natalità Stranieri - Tasso di Mortalità Stranieri + Tasso Migratorio Stranieri