

Stranieri residenti nel **Comune di MANDATORICCIO** per sesso e relativo bilancio demografico, numero di stranieri minorenni, famiglie con capofamiglia straniero e numero di famiglie con almeno uno straniero, segmentazione per cittadinanza










DATI DI SINTESI (ANNO 2019)

| | (n.) | % su stranieri | % su popolaz. |
|-------------------|------|----------------|---------------|
| Totale Stranieri | 182 | 100,00 | 6,70 |
| Stranieri maschi | 76 | 41,76 | 2,80 |
| Stranieri Femmine | 106 | 58,24 | 3,90 |

BILANCIO DEMOGRAFICO (ANNO 2019)

| | (n.) | % su popolaz. |
|-----------------------|------|---------------|
| Stranieri al 1 gen. | 183 | 6,74 |
| Nati | 0 | 0,00 |
| Morti | 0 | 0,00 |
| Saldo naturale | +0 | 0,00 |
| Iscritti | 4 | 0,15 |
| Cancellati | 5 | 0,18 |
| Saldo Migratorio | -1 | -0,04 |
| Saldo Totale | -1 | -0,04 |
| Stranieri al 31° dic. | 182 | 6,70 |

CITTADINANZA (ANNO 2019)

| Cittadinanza | (n.) | | % su stranieri | % su popolaz. |
|--------------------|------|--|----------------|---------------|
| Romania | 113 |  | 62,09 | 4,16 |
| Ucraina | 12 |  | 6,59 | 0,44 |
| Polonia | 8 |  | 4,40 | 0,29 |
| Regno Unito | 7 |  | 3,85 | 0,26 |
| Russia Federazione | 7 |  | 3,85 | 0,26 |
| Bulgaria | 6 |  | 3,30 | 0,22 |
| Marocco | 6 |  | 3,30 | 0,22 |
| Germania | 4 |  | 2,20 | 0,15 |
| Croazia | 4 |  | 2,20 | 0,15 |

| Cittadinanza | (n.) | | % su stranieri | % su popolaz. |
|--------------------|------|--|----------------|---------------|
| Cina Rep. Popolare | 4 | | 2,20 | 0,15 |
| Argentina | 4 | | 2,20 | 0,15 |
| Francia | 1 | | 0,55 | 0,04 |
| Rep. Ceca | 1 | | 0,55 | 0,04 |
| Filippine | 1 | | 0,55 | 0,04 |
| Turchia | 1 | | 0,55 | 0,04 |

Δ Tasso di Crescita Stranieri = Tasso di Natalità Stranieri - Tasso di Mortalità Stranieri + Tasso Migratorio Stranieri

Classifiche Comune di mandatoriccio

è al 3485° posto su 7903 comuni per % di stranieri sul totale della popolazione

Tasso di Crescita stranieri^[1]: -5,5‰ (ovvero 5399° posto su 7903 comuni)