

Stranieri residenti nel Comune di MALVITO per sesso e relativo bilancio demografico, numero di stranieri minorenni, famiglie con capofamiglia straniero e numero di famiglie con almeno uno straniero, segmentazione per cittadinanza








## DATI DI SINTESI (Anno 2017)

	(n.)	% su stranieri	% su popolaz.
Totale Stranieri	48	100,00	2,75
Stranieri maschi	21	43,75	1,20
Stranieri Femmine	27	56,25	1,55

## BILANCIO DEMOGRAFICO (Anno 2017)

	(n.)	% su popolaz.
Stranieri al 1 gen.	51	2,92
Nati	0	0,00
Morti	0	0,00
Saldo naturale	+0	0,00
Iscritti	2	0,11
Cancellati	5	0,29
Saldo Migratorio	-3	-0,17
Saldo Totale	-3	-0,17
Stranieri al 31° dic.	48	2,75

## CITTADINANZA (Anno 2017)

Cittadinanza	(n.)		% su stranieri	% su popolaz.
Marocco	36		75,00	2,06
Romania	6		12,50	0,34
Russia Federazione	2		4,17	0,11
Bulgaria	1		2,08	0,06
Germania	1		2,08	0,06
India	1		2,08	0,06
Bolivia	1		2,08	0,06

## CLASSIFICHE

> è al 6424° posto su 7954 comuni per % di stranieri sul totale della popolazione

> Tasso di Crescita stranieri<sup>[1]</sup>: -62,5‰ (ovvero 4883° posto su 7954 comuni)

Elaborazioni Urbistat su dati ISTAT

1.  $\Delta$  Tasso di Crescita Stranieri = Tasso di Natalità Stranieri - Tasso di Mortalità Stranieri + Tasso Migratorio Stranieri