










Stranieri residenti nel **Comune di MAGHERNO** per sesso e relativo bilancio demografico, numero di stranieri minorenni, famiglie con capofamiglia straniero e numero di famiglie con almeno uno straniero, segmentazione per cittadinanza

| DATI DI SINTESI (ANNO 2019) |      |                |               | BILANCIO DEMOGRAFICO (ANNO 2019) |      |               |  |
|-----------------------------|------|----------------|---------------|----------------------------------|------|---------------|--|
|                             | (n.) | % su stranieri | % su popolaz. |                                  | (n.) | % su popolaz. |  |
| Totale Stranieri            | 175  | 100,00         | 10,04         | Stranieri al 1 gen.              | 159  | 9,12          |  |
| Stranieri maschi            | 91   | 52,00          | 5,22          | Nati                             | 2    | 0,11          |  |
| Stranieri Femmine           | 84   | 48,00          | 4,82          | Morti                            | 0    | 0,00          |  |
|                             |      |                |               | Saldo naturale                   | +2   | 0,11          |  |
|                             |      |                |               | Iscritti                         | 31   | 1,78          |  |
|                             |      |                |               | Cancellati                       | 17   | 0,98          |  |
|                             |      |                |               | Saldo Migratorio                 | +14  | 0,80          |  |
|                             |      |                |               | Saldo Totale                     | +16  | 0,92          |  |
|                             |      |                |               | Stranieri al 31° dic.            | 175  | 10,04         |  |

| CITTADINANZA (ANNO 2019) |      |  |                |               |
|--------------------------|------|--|----------------|---------------|
| Cittadinanza             | (n.) |  | % su stranieri | % su popolaz. |
| Romania                  | 61   |  | 34,86          | 3,50          |
| Egitto                   | 21   |   | 12,00          | 1,20          |
| Ucraina                  | 15   |   | 8,57           | 0,86          |
| Perù                     | 10   |   | 5,71           | 0,57          |
| Ecuador                  | 9    |   | 5,14           | 0,52          |
| Bulgaria                 | 7    |   | 4,00           | 0,40          |
| Albania                  | 6    |   | 3,43           | 0,34          |
| Cina Rep. Popolare       | 6    |   | 3,43           | 0,34          |
| Pakistan                 | 5    |   | 2,86           | 0,29          |

| Cittadinanza | (n.) |  | % su stranieri | % su popolaz. |
|--------------|------|--|----------------|---------------|
| Camerun      | 4    |  | 2,29           | 0,23          |
| Marocco      | 4    |  | 2,29           | 0,23          |
| Ungheria     | 3    |  | 1,71           | 0,17          |
| Kosovo       | 3    |  | 1,71           | 0,17          |
| Sri Lanka    | 3    |  | 1,71           | 0,17          |
| Polonia      | 2    |  | 1,14           | 0,11          |

▲ Tasso di Crescita Stranieri = Tasso di Natalità Stranieri - Tasso di Mortalità Stranieri + Tasso Migratorio Stranieri

## Classifiche Comune di magherno

è al 1641° posto su 7903 comuni per % di stranieri sul totale della popolazione

Tasso di Crescita stranieri<sup>[1]</sup>: 91,4‰ (ovvero 122° posto su 7903 comuni)