










Stranieri residenti nel **Comune di MACERATA CAMPANIA** per sesso e relativo bilancio demografico, numero di stranieri minorenni, famiglie con capofamiglia straniero e numero di famiglie con almeno uno straniero, segmentazione per cittadinanza

DATI DI SINTESI (ANNO 2019)				BILANCIO DEMOGRAFICO (ANNO 2019)			
	(n.)	% su stranieri	% su popolaz.		(n.)	% su popolaz.	
Totale Stranieri	249	100,00	2,43	Stranieri al 1 gen.	253	2,47	
Stranieri maschi	119	47,79	1,16	Nati	1	0,01	
Stranieri Femmine	130	52,21	1,27	Morti	0	0,00	
				Saldo naturale	+1	0,01	
				Iscritti	27	0,26	
				Cancellati	32	0,31	
				Saldo Migratorio	-5	-0,05	
				Saldo Totale	-4	-0,04	
				Stranieri al 31° dic.	249	2,43	

CITTADINANZA (ANNO 2019)				
Cittadinanza	(n.)		% su stranieri	% su popolaz.
Marocco	92		36,95	0,90
Albania	45		18,07	0,44
Romania	40		16,06	0,39
Ucraina	32		12,85	0,31
Tunisia	12		4,82	0,12
Polonia	6		2,41	0,06
Russia Federazione	5		2,01	0,05
Colombia	3		1,20	0,03
Regno Unito	2		0,80	0,02

Cittadinanza	(n.)		% su stranieri	% su popolaz.
Cina Rep. Popolare	2	█	0,80	0,02
Spagna	1	█	0,40	0,01
Moldova	1	█	0,40	0,01
Bangladesh	1	█	0,40	0,01
Filippine	1	█	0,40	0,01
India	1	█	0,40	0,01

▲ Tasso di Crescita Stranieri = Tasso di Natalità Stranieri - Tasso di Mortalità Stranieri + Tasso Migratorio Stranieri

Classifiche Comune di macerata campania

è al 6643° posto su 7903 comuni per % di stranieri sul totale della popolazione

Tasso di Crescita stranieri^[1]: -16,1‰ (ovvero 5170° posto su 7903 comuni)