
















Stranieri residenti nel **Comune di LEZZENO** per sesso e relativo bilancio demografico, numero di stranieri minorenni, famiglie con capofamiglia straniero e numero di famiglie con almeno uno straniero, segmentazione per cittadinanza

DATI DI SINTESI (ANNO 2019)				BILANCIO DEMOGRAFICO (ANNO 2019)			
	(n.)	% su stranieri	% su popolaz.		(n.)	% su popolaz.	
Totale Stranieri	177	100,00	8,75	Stranieri al 1 gen.	177	8,75	
Stranieri maschi	92	51,98	4,55	Nati	1	0,05	
Stranieri Femmine	85	48,02	4,20	Morti	0	0,00	
				Saldo naturale	+1	0,05	
				Iscritti	25	1,24	
				Cancellati	26	1,28	
				Saldo Migratorio	-1	-0,05	
				Saldo Totale	+0	0,00	
				Stranieri al 31° dic.	177	8,75	

CITTADINANZA (ANNO 2019)				
Cittadinanza	(n.)		% su stranieri	% su popolaz.
Marocco	45		25,42	2,22
Albania	28		15,82	1,38
Sri Lanka	19		10,73	0,94
Romania	15		8,47	0,74
Polonia	12		6,78	0,59
Ucraina	10		5,65	0,49
Russia Federazione	6		3,39	0,30
Cina Rep. Popolare	6		3,39	0,30
Brasile	6		3,39	0,30

Cittadinanza	(n.)		% su stranieri	% su popolaz.
Filippine	4		2,26	0,20
Germania	2		1,13	0,10
Spagna	2		1,13	0,10
Moldova	2		1,13	0,10
Kosovo	2		1,13	0,10
Haiti	2		1,13	0,10

▲ Tasso di Crescita Stranieri = Tasso di Natalità Stranieri - Tasso di Mortalità Stranieri + Tasso Migratorio Stranieri

Classifiche Comune di lezzeno

è al 2240° posto su 7903 comuni per % di stranieri sul totale della popolazione

Tasso di Crescita stranieri^[1]: 0,0‰ (ovvero 5722° posto su 7903 comuni)