














Stranieri residenti nel **Comune di LAVENONE** per sesso e relativo bilancio demografico, numero di stranieri minorenni, famiglie con capofamiglia straniero e numero di famiglie con almeno uno straniero, segmentazione per cittadinanza

DATI DI SINTESI (ANNO 2019)				BILANCIO DEMOGRAFICO (ANNO 2019)			
	(n.)	% su stranieri	% su popolaz.		(n.)	% su popolaz.	
Totale Stranieri	45	100,00	8,74	Stranieri al 1 gen.	43	8,35	
Stranieri maschi	21	46,67	4,08	Nati	0	0,00	
Stranieri Femmine	24	53,33	4,66	Morti	0	0,00	
				Saldo naturale	+0	0,00	
				Iscritti	14	2,72	
				Cancellati	12	2,33	
				Saldo Migratorio	+2	0,39	
				Saldo Totale	+2	0,39	
				Stranieri al 31° dic.	45	8,74	

CITTADINANZA (ANNO 2019)				
Cittadinanza	(n.)		% su stranieri	% su popolaz.
Albania	15		33,33	2,91
Marocco	12		26,67	2,33
Romania	4		8,89	0,78
Brasile	3		6,67	0,58
Thailandia	2		4,44	0,39
Burkina Faso	2		4,44	0,39
Ucraina	1		2,22	0,19
Russia Federazione	1		2,22	0,19
Moldova	1		2,22	0,19

Cittadinanza	(n.)		% su stranieri	% su popolaz.
Gambia	1		2,22	0,19
Ghana	1		2,22	0,19
Guinea	1		2,22	0,19
Nigeria	1		2,22	0,19

[^](#) Tasso di Crescita Stranieri = Tasso di Natalità Stranieri - Tasso di Mortalità Stranieri + Tasso Migratorio Stranieri

Classifiche Comune di Iavenone

è al 2246° posto su 7903 comuni per % di stranieri sul totale della popolazione

Tasso di Crescita stranieri^[1]: 44,4‰ (ovvero 1680° posto su 7903 comuni)

