










Stranieri residenti nel **Comune di LANDRIANO** per sesso e relativo bilancio demografico, numero di stranieri minorenni, famiglie con capofamiglia straniero e numero di famiglie con almeno uno straniero, segmentazione per cittadinanza

DATI DI SINTESI (ANNO 2019)				BILANCIO DEMOGRAFICO (ANNO 2019)		
	(n.)	% su stranieri	% su popolaz.		(n.)	% su popolaz.
Totale Stranieri	816	100,00	12,52	Stranieri al 1 gen.	797	12,23
Stranieri maschi	422	51,72	6,48	Nati	13	0,20
Stranieri Femmine	394	48,28	6,05	Morti	2	0,03
				Saldo naturale	+11	0,17
				Iscritti	121	1,86
				Cancellati	113	1,73
				Saldo Migratorio	+8	0,12
				Saldo Totale	+19	0,29
				Stranieri al 31° dic.	816	12,52

CITTADINANZA (ANNO 2019)					
Cittadinanza	(n.)		% su stranieri	% su popolaz.	
Egitto	167		20,47	2,56	
Romania	145		17,77	2,22	
Ecuador	61		7,48	0,94	
Albania	53		6,50	0,81	
Sri Lanka	40		4,90	0,61	
Marocco	39		4,78	0,60	
Perù	35		4,29	0,54	
Moldova	26		3,19	0,40	
Ucraina	25		3,06	0,38	

Cittadinanza	(n.)		% su stranieri	% su popolaz.
India	24		2,94	0,37
Bangladesh	21		2,57	0,32
Bulgaria	19		2,33	0,29
Cina Rep. Popolare	17		2,08	0,26
Brasile	16		1,96	0,25
Tunisia	13		1,59	0,20

▲ Tasso di Crescita Stranieri = Tasso di Natalità Stranieri - Tasso di Mortalità Stranieri + Tasso Migratorio Stranieri

Classifiche Comune di landriano

è al 825° posto su 7903 comuni per % di stranieri sul totale della popolazione

Tasso di Crescita stranieri^[1]: 23,3‰ (ovvero 882° posto su 7903 comuni)