










Stranieri residenti nel **Comune di GROPELLO CAIROLI** per sesso e relativo bilancio demografico, numero di stranieri minorenni, famiglie con capofamiglia straniero e numero di famiglie con almeno uno straniero, segmentazione per cittadinanza

DATI DI SINTESI (ANNO 2019)				BILANCIO DEMOGRAFICO (ANNO 2019)			
	(n.)	% su stranieri	% su popolaz.		(n.)	% su popolaz.	
Totale Stranieri	358	100,00	8,16	Stranieri al 1 gen.	376	8,57	
Stranieri maschi	179	50,00	4,08	Nati	2	0,05	
Stranieri Femmine	179	50,00	4,08	Morti	3	0,07	
				Saldo naturale	-1	-0,02	
				Iscritti	51	1,16	
				Cancellati	68	1,55	
				Saldo Migratorio	-17	-0,39	
				Saldo Totale	-18	-0,41	
				Stranieri al 31° dic.	358	8,16	

CITTADINANZA (ANNO 2019)				
Cittadinanza	(n.)		% su stranieri	% su popolaz.
Albania	68		18,99	1,55
Romania	58		16,20	1,32
Cina Rep. Popolare	33		9,22	0,75
Egitto	33		9,22	0,75
Ucraina	32		8,94	0,73
Nigeria	19		5,31	0,43
Marocco	16		4,47	0,36
Senegal	13		3,63	0,30
Mauritius	8		2,23	0,18

Cittadinanza	(n.)		% su stranieri	% su popolaz.
Sri Lanka	8		2,23	0,18
Tunisia	6		1,68	0,14
Gambia	6		1,68	0,14
Costa d'Avorio	5		1,40	0,11
Bulgaria	4		1,12	0,09
Ghana	4		1,12	0,09

▲ Tasso di Crescita Stranieri = Tasso di Natalità Stranieri - Tasso di Mortalità Stranieri + Tasso Migratorio Stranieri

## Classifiche Comune di gropello cairoli

è al 2610° posto su 7903 comuni per % di stranieri sul totale della popolazione

Tasso di Crescita stranieri<sup>[1]</sup>: -50,3‰ (ovvero 3527° posto su 7903 comuni)