










Stranieri residenti nel **Comune di GRANDATE** per sesso e relativo bilancio demografico, numero di stranieri minorenni, famiglie con capofamiglia straniero e numero di famiglie con almeno uno straniero, segmentazione per cittadinanza

DATI DI SINTESI (ANNO 2019)				BILANCIO DEMOGRAFICO (ANNO 2019)			
	(n.)	% su stranieri	% su popolaz.		(n.)	% su popolaz.	
Totale Stranieri	170	100,00	5,96	Stranieri al 1 gen.	158	5,54	
Stranieri maschi	74	43,53	2,59	Nati	2	0,07	
Stranieri Femmine	96	56,47	3,37	Morti	1	0,04	
				Saldo naturale	+1	0,04	
				Iscritti	35	1,23	
				Cancellati	24	0,84	
				Saldo Migratorio	+11	0,39	
				Saldo Totale	+12	0,42	
				Stranieri al 31° dic.	170	5,96	

CITTADINANZA (ANNO 2019)				
Cittadinanza	(n.)		% su stranieri	% su popolaz.
Romania	23		13,53	0,81
Sri Lanka	18		10,59	0,63
Cina Rep. Popolare	13		7,65	0,46
Albania	12		7,06	0,42
Turchia	11		6,47	0,39
Pakistan	10		5,88	0,35
Marocco	10		5,88	0,35
Tunisia	10		5,88	0,35
Ucraina	8		4,71	0,28

Cittadinanza	(n.)		% su stranieri	% su popolaz.
Egitto	7		4,12	0,25
Moldova	6		3,53	0,21
Filippine	5		2,94	0,18
Libano	5		2,94	0,18
Guinea	4		2,35	0,14
Bulgaria	3		1,76	0,11

▲ Tasso di Crescita Stranieri = Tasso di Natalità Stranieri - Tasso di Mortalità Stranieri + Tasso Migratorio Stranieri

Classifiche Comune di grandate

è al 4019° posto su 7903 comuni per % di stranieri sul totale della popolazione

Tasso di Crescita stranieri^[1]: 70,6‰ (ovvero 2961° posto su 7903 comuni)