







Stranieri residenti nel **Comune di GALLIAVOLA** per sesso e relativo bilancio demografico, numero di stranieri minorenni, famiglie con capofamiglia straniero e numero di famiglie con almeno uno straniero, segmentazione per cittadinanza

DATI DI SINTESI (ANNO 2019)				BILANCIO DEMOGRAFICO (ANNO 2019)			
	(n.)	% su stranieri	% su popolaz.		(n.)	% su popolaz.	
Totale Stranieri	21	100,00	10,82	Stranieri al 1 gen.	20	10,31	
Stranieri maschi	13	61,90	6,70	Nati	1	0,52	
Stranieri Femmine	8	38,10	4,12	Morti	0	0,00	
				Saldo naturale	+1	0,52	
				Iscritti	0	0,00	
				Cancellati	0	0,00	
				Saldo Migratorio	+0	0,00	
				Saldo Totale	+1	0,52	
				Stranieri al 31° dic.	21	10,82	

CITTADINANZA (ANNO 2019)				
Cittadinanza	(n.)		% su stranieri	% su popolaz.
Romania	6		28,57	3,09
Ucraina	5		23,81	2,58
Moldova	5		23,81	2,58
Bulgaria	3		14,29	1,55
Rep. Ceca	1		4,76	0,52
Egitto	1		4,76	0,52

▲ Tasso di Crescita Stranieri = Tasso di Natalità Stranieri - Tasso di Mortalità Stranieri + Tasso Migratorio Stranieri

è al 1327° posto su 7903 comuni per % di stranieri sul totale della popolazione

Tasso di Crescita stranieri^[1]: 47,6‰ (ovvero 5048° posto su 7903 comuni)
