
















Stranieri residenti nel **Comune di FRIGNANO** per sesso e relativo bilancio demografico, numero di stranieri minorenni, famiglie con capofamiglia straniero e numero di famiglie con almeno uno straniero, segmentazione per cittadinanza

DATI DI SINTESI (ANNO 2019)				BILANCIO DEMOGRAFICO (ANNO 2019)			
	(n.)	% su stranieri	% su popolaz.		(n.)	% su popolaz.	
Totale Stranieri	337	100,00	3,66	Stranieri al 1 gen.	334	3,63	
Stranieri maschi	149	44,21	1,62	Nati	6	0,07	
Stranieri Femmine	188	55,79	2,04	Morti	1	0,01	
				Saldo naturale	+5	0,05	
				Iscritti	61	0,66	
				Cancellati	63	0,68	
				Saldo Migratorio	-2	-0,02	
				Saldo Totale	+3	0,03	
				Stranieri al 31° dic.	337	3,66	

CITTADINANZA (ANNO 2019)				
Cittadinanza	(n.)		% su stranieri	% su popolaz.
Romania	66		19,58	0,72
Marocco	62		18,40	0,67
Ucraina	56		16,62	0,61
Nigeria	51		15,13	0,55
Algeria	25		7,42	0,27
Polonia	21		6,23	0,23
Albania	20		5,93	0,22
Tunisia	18		5,34	0,20
India	6		1,78	0,07

Cittadinanza	(n.)		% su stranieri	% su popolaz.
Moldova	3		0,89	0,03
Bulgaria	1		0,30	0,01
Germania	1		0,30	0,01
Svezia	1		0,30	0,01
Lituania	1		0,30	0,01
Costa d'Avorio	1		0,30	0,01

$\Delta$  Tasso di Crescita Stranieri = Tasso di Natalità Stranieri - Tasso di Mortalità Stranieri + Tasso Migratorio Stranieri

## Classifiche Comune di frignano

è al 5719° posto su 7903 comuni per % di stranieri sul totale della popolazione

Tasso di Crescita stranieri<sup>[1]</sup>: 8,9‰ (ovvero 923° posto su 7903 comuni)