








Stranieri residenti nella **Provincia di FOGGIA** per sesso e relativo bilancio demografico, numero di stranieri minorenni, famiglie con capofamiglia straniero e numero di famiglie con almeno uno straniero, segmentazione per cittadinanza

DATI DI SINTESI (ANNO 2019)				BILANCIO DEMOGRAFICO (ANNO 2019)			
	(n.)	% su stranieri	% su popolaz.		(n.)	% su popolaz.	
Totale Stranieri	32.247	100,00	5,23	Stranieri al 1 gen.	31.327	5,08	
Stranieri maschi	17.174	53,26	2,79	Nati	365	0,06	
Stranieri Femmine	15.073	46,74	2,45	Morti	36	0,01	
				Saldo naturale	+329	0,05	
				Iscritti	3.833	0,62	
				Cancellati	3.242	0,53	
				Saldo Migratorio	+591	0,10	
				Saldo Totale	+920	0,15	
				Stranieri al 31° dic.	32.247	5,23	

CITTADINANZA (ANNO 2019)				
Cittadinanza	(n.)		% su stranieri	% su popolaz.
Romania	12.579		39,01	2,04
Marocco	3.184		9,87	0,52
Albania	2.489		7,72	0,40
Bulgaria	2.079		6,45	0,34
Polonia	1.412		4,38	0,23
Ucraina	1.312		4,07	0,21
Senegal	1.261		3,91	0,20
Cina Rep. Popolare	758		2,35	0,12
Nigeria	744		2,31	0,12

Cittadinanza	(n.)		% su stranieri	% su popolaz.
Gambia	618		1,92	0,10
Mali	603		1,87	0,10
Pakistan	535		1,66	0,09
India	348		1,08	0,06
Tunisia	343		1,06	0,06
Costa d'Avorio	278		0,86	0,05

▲ Tasso di Crescita Stranieri = Tasso di Natalità Stranieri - Tasso di Mortalità Stranieri + Tasso Migratorio Stranieri

Classifiche Provincia di foggia

è al 82° posto su 107 province per % di stranieri sul totale della popolazione

Tasso di Crescita stranieri^[1]: 28,5‰ (ovvero 89° posto su 107 province)