







Stranieri residenti nel **Comune di FALERNA** per sesso e relativo bilancio demografico, numero di stranieri minorenni, famiglie con capofamiglia straniero e numero di famiglie con almeno uno straniero, segmentazione per cittadinanza

DATI DI SINTESI (ANNO 2019)				BILANCIO DEMOGRAFICO (ANNO 2019)			
	(n.)	% su stranieri	% su popolaz.		(n.)	% su popolaz.	
Totale Stranieri	523	100,00	13,39	Stranieri al 1 gen.	546	13,97	
Stranieri maschi	294	56,21	7,52	Nati	8	0,20	
Stranieri Femmine	229	43,79	5,86	Morti	0	0,00	
				Saldo naturale	+8	0,20	
				Iscritti	44	1,13	
				Cancellati	75	1,92	
				Saldo Migratorio	-31	-0,79	
				Saldo Totale	-23	-0,59	
				Stranieri al 31° dic.	523	13,39	

CITTADINANZA (ANNO 2019)				
Cittadinanza	(n.)		% su stranieri	% su popolaz.
Marocco	303		57,93	7,76
Bulgaria	25		4,78	0,64
Romania	25		4,78	0,64
Nigeria	24		4,59	0,61
Ucraina	16		3,06	0,41
Somalia	14		2,68	0,36
Ghana	12		2,29	0,31
Costa d'Avorio	12		2,29	0,31
Regno Unito	11		2,10	0,28

Cittadinanza	(n.)		% su stranieri	% su popolaz.
Senegal	10		1,91	0,26
Polonia	7		1,34	0,18
Bangladesh	6		1,15	0,15
Germania	5		0,96	0,13
Mali	5		0,96	0,13
Cina Rep. Popolare	5		0,96	0,13

Δ Tasso di Crescita Stranieri = Tasso di Natalità Stranieri - Tasso di Mortalità Stranieri + Tasso Migratorio Stranieri

Classifiche Comune di falerna

è al 627° posto su 7903 comuni per % di stranieri sul totale della popolazione

Tasso di Crescita stranieri^[1]: -44,0‰ (ovvero 5891° posto su 7903 comuni)