
















Stranieri residenti nel **Comune di DRAGONI** per sesso e relativo bilancio demografico, numero di stranieri minorenni, famiglie con capofamiglia straniero e numero di famiglie con almeno uno straniero, segmentazione per cittadinanza

DATI DI SINTESI (ANNO 2019)				BILANCIO DEMOGRAFICO (ANNO 2019)			
	(n.)	% su stranieri	% su popolaz.		(n.)	% su popolaz.	
Totale Stranieri	87	100,00	4,18	Stranieri al 1 gen.	89	4,28	
Stranieri maschi	53	60,92	2,55	Nati	1	0,05	
Stranieri Femmine	34	39,08	1,63	Morti	0	0,00	
				Saldo naturale	+1	0,05	
				Iscritti	10	0,48	
				Cancellati	13	0,62	
				Saldo Migratorio	-3	-0,14	
				Saldo Totale	-2	-0,10	
				Stranieri al 31° dic.	87	4,18	

CITTADINANZA (ANNO 2019)				
Cittadinanza	(n.)		% su stranieri	% su popolaz.
India	31		35,63	1,49
Romania	13		14,94	0,62
Nigeria	7		8,05	0,34
Marocco	6		6,90	0,29
Russia Federazione	4		4,60	0,19
Bangladesh	4		4,60	0,19
Costa d'Avorio	3		3,45	0,14
Ucraina	2		2,30	0,10
Pakistan	2		2,30	0,10

Cittadinanza	(n.)		% su stranieri	% su popolaz.
Ghana	2		2,30	0,10
Guinea Bissau	2		2,30	0,10
Senegal	2		2,30	0,10
Tunisia	2		2,30	0,10
Polonia	1		1,15	0,05
Portogallo	1		1,15	0,05

▲ Tasso di Crescita Stranieri = Tasso di Natalità Stranieri - Tasso di Mortalità Stranieri + Tasso Migratorio Stranieri

Classifiche Comune di dragoni

è al 5288° posto su 7903 comuni per % di stranieri sul totale della popolazione

Tasso di Crescita stranieri^[1]: -23,0‰ (ovvero 4067° posto su 7903 comuni)