













Stranieri residenti nel **Comune di DORNO** per sesso e relativo bilancio demografico, numero di stranieri minorenni, famiglie con capofamiglia straniero e numero di famiglie con almeno uno straniero, segmentazione per cittadinanza

DATI DI SINTESI (ANNO 2019)				BILANCIO DEMOGRAFICO (ANNO 2019)			
	(n.)	% su stranieri	% su popolaz.		(n.)	% su popolaz.	
Totale Stranieri	412	100,00	8,93	Stranieri al 1 gen.	431	9,34	
Stranieri maschi	193	46,84	4,18	Nati	3	0,07	
Stranieri Femmine	219	53,16	4,75	Morti	1	0,02	
				Saldo naturale	+2	0,04	
				Iscritti	43	0,93	
				Cancellati	64	1,39	
				Saldo Migratorio	-21	-0,46	
				Saldo Totale	-19	-0,41	
				Stranieri al 31° dic.	412	8,93	

CITTADINANZA (ANNO 2019)				
Cittadinanza	(n.)		% su stranieri	% su popolaz.
Romania	148		35,92	3,21
Albania	75		18,20	1,63
Marocco	38		9,22	0,82
Cina Rep. Popolare	27		6,55	0,59
Ecuador	21		5,10	0,46
Ucraina	18		4,37	0,39
Egitto	14		3,40	0,30
Moldova	10		2,43	0,22
India	10		2,43	0,22
Tunisia	6		1,46	0,13

Cittadinanza	(n.)		% su stranieri	% su popolaz.
Brasile	6		1,46	0,13
Francia	5		1,21	0,11
Sri Lanka	5		1,21	0,11
Bulgaria	3		0,73	0,07
Israele	3		0,73	0,07

[^](#) Tasso di Crescita Stranieri = Tasso di Natalità Stranieri - Tasso di Mortalità Stranieri + Tasso Migratorio Stranieri

## Classifiche Comune di dorno

è al 2148° posto su 7903 comuni per % di stranieri sul totale della popolazione

Tasso di Crescita stranieri<sup>[1]</sup>: -46,1‰ (ovvero 3768° posto su 7903 comuni)

