










Stranieri residenti nel **Comune di DECOLLATURA** per sesso e relativo bilancio demografico, numero di stranieri minorenni, famiglie con capofamiglia straniero e numero di famiglie con almeno uno straniero, segmentazione per cittadinanza

DATI DI SINTESI (ANNO 2019)				BILANCIO DEMOGRAFICO (ANNO 2019)			
	(n.)	% su stranieri	% su popolaz.		(n.)	% su popolaz.	
Totale Stranieri	173	100,00	5,69	Stranieri al 1 gen.	170	5,59	
Stranieri maschi	93	53,76	3,06	Nati	0	0,00	
Stranieri Femmine	80	46,24	2,63	Morti	1	0,03	
				Saldo naturale	-1	-0,03	
				Iscritti	15	0,49	
				Cancellati	11	0,36	
				Saldo Migratorio	+4	0,13	
				Saldo Totale	+3	0,10	
				Stranieri al 31° dic.	173	5,69	

CITTADINANZA (ANNO 2019)				
Cittadinanza	(n.)		% su stranieri	% su popolaz.
Romania	67		38,73	2,20
Nigeria	21		12,14	0,69
Egitto	9		5,20	0,30
Pakistan	8		4,62	0,26
Marocco	8		4,62	0,26
Ucraina	7		4,05	0,23
Iraq	7		4,05	0,23
Senegal	7		4,05	0,23
Cina Rep. Popolare	5		2,89	0,16

Cittadinanza	(n.)		% su stranieri	% su popolaz.
Siria	5		2,89	0,16
Polonia	4		2,31	0,13
Francia	2		1,16	0,07
Afghanistan	2		1,16	0,07
Turchia	2		1,16	0,07
Burkina Faso	2		1,16	0,07

Δ Tasso di Crescita Stranieri = Tasso di Natalità Stranieri - Tasso di Mortalità Stranieri + Tasso Migratorio Stranieri

Classifiche Comune di decollatura

è al 4199° posto su 7903 comuni per % di stranieri sul totale della popolazione

Tasso di Crescita stranieri^[1]: 17,3‰ (ovvero 6573° posto su 7903 comuni)