
















Stranieri residenti nel **Comune di CURTI** per sesso e relativo bilancio demografico, numero di stranieri minorenni, famiglie con capofamiglia straniero e numero di famiglie con almeno uno straniero, segmentazione per cittadinanza

| DATI DI SINTESI (ANNO 2019) |      |                |               | BILANCIO DEMOGRAFICO (ANNO 2019) |      |               |  |
|-----------------------------|------|----------------|---------------|----------------------------------|------|---------------|--|
|                             | (n.) | % su stranieri | % su popolaz. |                                  | (n.) | % su popolaz. |  |
| Totale Stranieri            | 345  | 100,00         | 4,96          | Stranieri al 1 gen.              | 324  | 4,66          |  |
| Stranieri maschi            | 136  | 39,42          | 1,96          | Nati                             | 3    | 0,04          |  |
| Stranieri Femmine           | 209  | 60,58          | 3,01          | Morti                            | 0    | 0,00          |  |
|                             |      |                |               | Saldo naturale                   | +3   | 0,04          |  |
|                             |      |                |               | Iscritti                         | 57   | 0,82          |  |
|                             |      |                |               | Cancellati                       | 39   | 0,56          |  |
|                             |      |                |               | Saldo Migratorio                 | +18  | 0,26          |  |
|                             |      |                |               | Saldo Totale                     | +21  | 0,30          |  |
|                             |      |                |               | Stranieri al 31° dic.            | 345  | 4,96          |  |

| CITTADINANZA (ANNO 2019) |      |  |                |               |
|--------------------------|------|--|----------------|---------------|
| Cittadinanza             | (n.) |  | % su stranieri | % su popolaz. |
| Marocco                  | 79   |  | 22,90          | 1,14          |
| Ucraina                  | 74   |  | 21,45          | 1,06          |
| Romania                  | 55   |  | 15,94          | 0,79          |
| Cina Rep. Popolare       | 22   |   | 6,38           | 0,32          |
| Albania                  | 15   |   | 4,35           | 0,22          |
| Polonia                  | 13   |   | 3,77           | 0,19          |
| India                    | 11   |   | 3,19           | 0,16          |
| Russia Federazione       | 9    |   | 2,61           | 0,13          |
| Brasile                  | 9    |   | 2,61           | 0,13          |
| Indonesia                | 8    |   | 2,32           | 0,12          |

| Cittadinanza    | (n.) |   | % su stranieri | % su popolaz. |
|-----------------|------|---|----------------|---------------|
| Bielorussia     | 7    |  | 2,03           | 0,10          |
| Algeria         | 7    |  | 2,03           | 0,10          |
| Rep. Dominicana | 6    |  | 1,74           | 0,09          |
| Filippine       | 5    |  | 1,45           | 0,07          |
| Moldova         | 3    |  | 0,87           | 0,04          |

[^](#) Tasso di Crescita Stranieri = Tasso di Natalità Stranieri - Tasso di Mortalità Stranieri + Tasso Migratorio Stranieri

## Classifiche Comune di curti

è al 4693° posto su 7903 comuni per % di stranieri sul totale della popolazione

Tasso di Crescita stranieri<sup>[1]</sup>: 60,9‰ (ovvero 4079° posto su 7903 comuni)

