











Stranieri residenti nel **Comune di CORANA** per sesso e relativo bilancio demografico, numero di stranieri minorenni, famiglie con capofamiglia straniero e numero di famiglie con almeno uno straniero, segmentazione per cittadinanza

DATI DI SINTESI (ANNO 2019)				BILANCIO DEMOGRAFICO (ANNO 2019)			
	(n.)	% su stranieri	% su popolaz.		(n.)	% su popolaz.	
Totale Stranieri	37	100,00	4,79	Stranieri al 1 gen.	59	7,64	
Stranieri maschi	20	54,05	2,59	Nati	0	0,00	
Stranieri Femmine	17	45,95	2,20	Morti	1	0,13	
				Saldo naturale	-1	-0,13	
				Iscritti	7	0,91	
				Cancellati	28	3,63	
				Saldo Migratorio	-21	-2,72	
				Saldo Totale	-22	-2,85	
				Stranieri al 31° dic.	37	4,79	

CITTADINANZA (ANNO 2019)				
Cittadinanza	(n.)		% su stranieri	% su popolaz.
Romania	17		45,95	2,20
Ucraina	6		16,22	0,78
Marocco	4		10,81	0,52
Albania	2		5,41	0,26
Francia	2		5,41	0,26
Moldova	2		5,41	0,26
Svizzera	1		2,70	0,13
Lituania	1		2,70	0,13
Slovacchia	1		2,70	0,13

Cittadinanza	(n.)		% su stranieri	% su popolaz.
Egitto	1		2,70	0,13

[^](#) Tasso di Crescita Stranieri = Tasso di Natalità Stranieri - Tasso di Mortalità Stranieri + Tasso Migratorio Stranieri

Classifiche Comune di corana

è al 4845° posto su 7903 comuni per % di stranieri sul totale della popolazione

Tasso di Crescita stranieri^[1]: -594,6‰ (ovvero 7723° posto su 7903 comuni)