











Stranieri residenti nel **Comune di COLLI VERDI** per sesso e relativo bilancio demografico, numero di stranieri minorenni, famiglie con capofamiglia straniero e numero di famiglie con almeno uno straniero, segmentazione per cittadinanza

DATI DI SINTESI (ANNO 2019)				BILANCIO DEMOGRAFICO (ANNO 2019)		
	(n.)	% su stranieri	% su popolaz.		(n.)	% su popolaz.
Totale Stranieri	68	100,00	6,35	Stranieri al 1 gen.	75	7,00
Stranieri maschi	36	52,94	3,36	Nati	0	0,00
Stranieri Femmine	32	47,06	2,99	Morti	0	0,00
				Saldo naturale	+0	0,00
				Iscritti	5	0,47
				Cancellati	12	1,12
				Saldo Migratorio	-7	-0,65
				Saldo Totale	-7	-0,65
				Stranieri al 31° dic.	68	6,35

CITTADINANZA (ANNO 2019)					
Cittadinanza	(n.)		% su stranieri	% su popolaz.	
Romania	47		69,12	4,39	
Ucraina	9		13,24	0,84	
Albania	2		2,94	0,19	
India	2		2,94	0,19	
Cuba	2		2,94	0,19	
Belgio	1		1,47	0,09	
Polonia	1		1,47	0,09	
Thailandia	1		1,47	0,09	
Ghana	1		1,47	0,09	

Cittadinanza	(n.)		% su stranieri	% su popolaz.
Marocco	1		1,47	0,09
Argentina	1		1,47	0,09

[^](#) Tasso di Crescita Stranieri = Tasso di Natalità Stranieri - Tasso di Mortalità Stranieri + Tasso Migratorio Stranieri

Classifiche Comune di colli verdi

è al 3717° posto su 7903 comuni per % di stranieri sul totale della popolazione

Tasso di Crescita stranieri^[1]: -102,9‰ (ovvero 5671° posto su 7903 comuni)