










Stranieri residenti nel **Comune di COLLI DEL TRONTO** per sesso e relativo bilancio demografico, numero di stranieri minorenni, famiglie con capofamiglia straniero e numero di famiglie con almeno uno straniero, segmentazione per cittadinanza

DATI DI SINTESI (ANNO 2019)				BILANCIO DEMOGRAFICO (ANNO 2019)			
	(n.)	% su stranieri	% su popolaz.		(n.)	% su popolaz.	
Totale Stranieri	218	100,00	5,95	Stranieri al 1 gen.	229	6,26	
Stranieri maschi	99	45,41	2,70	Nati	7	0,19	
Stranieri Femmine	119	54,59	3,25	Morti	0	0,00	
				Saldo naturale	+7	0,19	
				Iscritti	26	0,71	
				Cancellati	44	1,20	
				Saldo Migratorio	-18	-0,49	
				Saldo Totale	-11	-0,30	
				Stranieri al 31° dic.	218	5,95	

CITTADINANZA (ANNO 2019)				
Cittadinanza	(n.)		% su stranieri	% su popolaz.
Marocco	51		23,39	1,39
Romania	38		17,43	1,04
Albania	35		16,06	0,96
Senegal	13		5,96	0,36
Pakistan	10		4,59	0,27
Ucraina	9		4,13	0,25
Polonia	8		3,67	0,22
Nigeria	8		3,67	0,22
India	5		2,29	0,14

Cittadinanza	(n.)		% su stranieri	% su popolaz.
Tunisia	5		2,29	0,14
Tanzania	4		1,83	0,11
Filippine	3		1,38	0,08
Egitto	3		1,38	0,08
Regno Unito	2		0,92	0,05
Macedonia	2		0,92	0,05

▲ Tasso di Crescita Stranieri = Tasso di Natalità Stranieri - Tasso di Mortalità Stranieri + Tasso Migratorio Stranieri

Classifiche Comune di colli del tronto

è al 4023° posto su 7903 comuni per % di stranieri sul totale della popolazione

Tasso di Crescita stranieri^[1]: -50,5‰ (ovvero 5995° posto su 7903 comuni)