
















Stranieri residenti nel **Comune di CIGOGNOLA** per sesso e relativo bilancio demografico, numero di stranieri minorenni, famiglie con capofamiglia straniero e numero di famiglie con almeno uno straniero, segmentazione per cittadinanza

DATI DI SINTESI (ANNO 2019)				BILANCIO DEMOGRAFICO (ANNO 2019)			
	(n.)	% su stranieri	% su popolaz.		(n.)	% su popolaz.	
Totale Stranieri	116	100,00	8,90	Stranieri al 1 gen.	116	8,90	
Stranieri maschi	56	48,28	4,29	Nati	1	0,08	
Stranieri Femmine	60	51,72	4,60	Morti	0	0,00	
				Saldo naturale	+1	0,08	
				Iscritti	16	1,23	
				Cancellati	17	1,30	
				Saldo Migratorio	-1	-0,08	
				Saldo Totale	+0	0,00	
				Stranieri al 31° dic.	116	8,90	

CITTADINANZA (ANNO 2019)				
Cittadinanza	(n.)		% su stranieri	% su popolaz.
Romania	40		34,48	3,07
Albania	31		26,72	2,38
Ucraina	9		7,76	0,69
Marocco	9		7,76	0,69
Cina Rep. Popolare	6		5,17	0,46
Pakistan	5		4,31	0,38
Russia Federazione	2		1,72	0,15
Egitto	2		1,72	0,15
Rep. Dominicana	2		1,72	0,15

Cittadinanza	(n.)		% su stranieri	% su popolaz.
Ecuador	2		1,72	0,15
Regno Unito	1		0,86	0,08
Paesi Bassi	1		0,86	0,08
Polonia	1		0,86	0,08
Slovacchia	1		0,86	0,08
Serbia	1		0,86	0,08

[^](#) Tasso di Crescita Stranieri = Tasso di Natalità Stranieri - Tasso di Mortalità Stranieri + Tasso Migratorio Stranieri

Classifiche Comune di cigognola

è al 2167° posto su 7903 comuni per % di stranieri sul totale della popolazione

Tasso di Crescita stranieri^[1]: 0,0‰ (ovvero 2123° posto su 7903 comuni)