
















Stranieri residenti nel **Comune di CETRARO** per sesso e relativo bilancio demografico, numero di stranieri minorenni, famiglie con capofamiglia straniero e numero di famiglie con almeno uno straniero, segmentazione per cittadinanza

DATI DI SINTESI (ANNO 2019)				BILANCIO DEMOGRAFICO (ANNO 2019)			
	(n.)	% su stranieri	% su popolaz.		(n.)	% su popolaz.	
Totale Stranieri	314	100,00	3,19	Stranieri al 1 gen.	298	3,03	
Stranieri maschi	185	58,92	1,88	Nati	0	0,00	
Stranieri Femmine	129	41,08	1,31	Morti	0	0,00	
				Saldo naturale	+0	0,00	
				Iscritti	23	0,23	
				Cancellati	7	0,07	
				Saldo Migratorio	+16	0,16	
				Saldo Totale	+16	0,16	
				Stranieri al 31° dic.	314	3,19	

CITTADINANZA (ANNO 2019)				
Cittadinanza	(n.)		% su stranieri	% su popolaz.
Romania	108		34,39	1,10
Bangladesh	23		7,32	0,23
Pakistan	20		6,37	0,20
Mali	18		5,73	0,18
Cina Rep. Popolare	16		5,10	0,16
Senegal	16		5,10	0,16
Polonia	14		4,46	0,14
Ghana	10		3,18	0,10
Marocco	10		3,18	0,10

Cittadinanza	(n.)		% su stranieri	% su popolaz.
Nigeria	8		2,55	0,08
Ucraina	7		2,23	0,07
Gambia	7		2,23	0,07
Burkina Faso	5		1,59	0,05
Bulgaria	5		1,59	0,05
Ciad	5		1,59	0,05

Δ Tasso di Crescita Stranieri = Tasso di Natalità Stranieri - Tasso di Mortalità Stranieri + Tasso Migratorio Stranieri

Classifiche Comune di cetraro

è al 6071° posto su 7903 comuni per % di stranieri sul totale della popolazione

Tasso di Crescita stranieri^[1]: 51,0‰ (ovvero 3321° posto su 7903 comuni)