

Stranieri residenti nel Comune di CERZETO per sesso e relativo bilancio demografico, numero di stranieri minorenni, famiglie con capofamiglia straniero e numero di famiglie con almeno uno straniero, segmentazione per cittadinanza
















## DATI DI SINTESI (Anno 2017)

	(n.)	% su stranieri	% su popolaz.
Totale Stranieri	89	100,00	6,55
Stranieri maschi	66	74,16	4,86
Stranieri Femmine	23	25,84	1,69

## BILANCIO DEMOGRAFICO (Anno 2017)

	(n.)	% su popolaz.
Stranieri al 1 gen.	102	7,51
Nati	0	0,00
Morti	0	0,00
Saldo naturale	+0	0,00
Iscritti	16	1,18
Cancellati	29	2,13
Saldo Migratorio	-13	-0,96
Saldo Totale	-13	-0,96
Stranieri al 31° dic.	89	6,55

## CITTADINANZA (Anno 2017)

Cittadinanza	(n.)		% su stranieri	% su popolaz.
Afghanistan	18		20,22	1,32
Pakistan	17		19,10	1,25
Iraq	8		8,99	0,59
Romania	6		6,74	0,44
Siria	5		5,62	0,37
Tunisia	5		5,62	0,37
Albania	3		3,37	0,22
Nigeria	3		3,37	0,22
Regno Unito	2		2,25	0,15
Ucraina	2		2,25	0,15
Bangladesh	2		2,25	0,15
Ghana	2		2,25	0,15
Senegal	2		2,25	0,15
Venezuela	2		2,25	0,15
Bulgaria	1		1,12	0,07

## CLASSIFICHE

> è al 3567° posto su 7954 comuni per % di stranieri sul totale della popolazione

> Tasso di Crescita stranieri<sup>[1]</sup>: -146,1‰ (ovvero 7068° posto su 7954 comuni)

1.  $\Delta$  Tasso di Crescita Stranieri = Tasso di Natalità Stranieri - Tasso di Mortalità Stranieri + Tasso Migratorio Stranieri