










Stranieri residenti nel **Comune di CERTOSA DI PAVIA** per sesso e relativo bilancio demografico, numero di stranieri minorenni, famiglie con capofamiglia straniero e numero di famiglie con almeno uno straniero, segmentazione per cittadinanza

DATI DI SINTESI (ANNO 2019)				BILANCIO DEMOGRAFICO (ANNO 2019)			
	(n.)	% su stranieri	% su popolaz.		(n.)	% su popolaz.	
Totale Stranieri	606	100,00	11,02	Stranieri al 1 gen.	570	10,36	
Stranieri maschi	273	45,05	4,96	Nati	8	0,15	
Stranieri Femmine	333	54,95	6,05	Morti	1	0,02	
				Saldo naturale	+7	0,13	
				Iscritti	98	1,78	
				Cancellati	69	1,25	
				Saldo Migratorio	+29	0,53	
				Saldo Totale	+36	0,65	
				Stranieri al 31° dic.	606	11,02	

CITTADINANZA (ANNO 2019)				
Cittadinanza	(n.)		% su stranieri	% su popolaz.
Romania	168		27,72	3,05
Egitto	62		10,23	1,13
Ucraina	49		8,09	0,89
Albania	44		7,26	0,80
Marocco	30		4,95	0,55
Sri Lanka	27		4,46	0,49
Bulgaria	21		3,47	0,38
Pakistan	19		3,14	0,35
Tunisia	17		2,81	0,31

Cittadinanza	(n.)		% su stranieri	% su popolaz.
Cina Rep. Popolare	16		2,64	0,29
Costa d'Avorio	13		2,15	0,24
Russia Federazione	13		2,15	0,24
Perù	13		2,15	0,24
Brasile	12		1,98	0,22
Ecuador	10		1,65	0,18

▲ Tasso di Crescita Stranieri = Tasso di Natalità Stranieri - Tasso di Mortalità Stranieri + Tasso Migratorio Stranieri

Classifiche Comune di certosa di pavia

è al 1245° posto su 7903 comuni per % di stranieri sul totale della popolazione

Tasso di Crescita stranieri^[1]: 59,4‰ (ovvero 4262° posto su 7903 comuni)