





Stranieri residenti nel **Comune di CERETTO LOMELLINA** per sesso e relativo bilancio demografico, numero di stranieri minorenni, famiglie con capofamiglia straniero e numero di famiglie con almeno uno straniero, segmentazione per cittadinanza

| DATI DI SINTESI (ANNO 2019) |      |                |               | BILANCIO DEMOGRAFICO (ANNO 2019) |      |               |  |
|-----------------------------|------|----------------|---------------|----------------------------------|------|---------------|--|
|                             | (n.) | % su stranieri | % su popolaz. |                                  | (n.) | % su popolaz. |  |
| Totale Stranieri            | 11   | 100,00         | 6,08          | Stranieri al 1 gen.              | 11   | 6,08          |  |
| Stranieri maschi            | 4    | 36,36          | 2,21          | Nati                             | 0    | 0,00          |  |
| Stranieri Femmine           | 7    | 63,64          | 3,87          | Morti                            | 0    | 0,00          |  |
|                             |      |                |               | Saldo naturale                   | +0   | 0,00          |  |
|                             |      |                |               | Iscritti                         | 0    | 0,00          |  |
|                             |      |                |               | Cancellati                       | 0    | 0,00          |  |
|                             |      |                |               | Saldo Migratorio                 | +0   | 0,00          |  |
|                             |      |                |               | Saldo Totale                     | +0   | 0,00          |  |
|                             |      |                |               | Stranieri al 31° dic.            | 11   | 6,08          |  |

| CITTADINANZA (ANNO 2019) |      |  |                |               |
|--------------------------|------|--|----------------|---------------|
| Cittadinanza             | (n.) |  | % su stranieri | % su popolaz. |
| Romania                  | 5    |  | 45,45          | 2,76          |
| Albania                  | 4    |  | 36,36          | 2,21          |
| Thailandia               | 1    |   | 9,09           | 0,55          |
| Brasile                  | 1    |   | 9,09           | 0,55          |

$\Delta$  Tasso di Crescita Stranieri = Tasso di Natalità Stranieri - Tasso di Mortalità Stranieri + Tasso Migratorio Stranieri

## Classifiche Comune di ceretto lomellina

è al 3935° posto su 7903 comuni per % di stranieri sul totale della popolazione

Tasso di Crescita stranieri<sup>[1]</sup>: 0,0‰ (ovvero 7726° posto su 7903 comuni)

---