










Stranieri residenti nel **Comune di CAVA MANARA** per sesso e relativo bilancio demografico, numero di stranieri minorenni, famiglie con capofamiglia straniero e numero di famiglie con almeno uno straniero, segmentazione per cittadinanza

DATI DI SINTESI (ANNO 2019)				BILANCIO DEMOGRAFICO (ANNO 2019)			
	(n.)	% su stranieri	% su popolaz.		(n.)	% su popolaz.	
Totale Stranieri	502	100,00	7,46	Stranieri al 1 gen.	471	7,00	
Stranieri maschi	223	44,42	3,31	Nati	8	0,12	
Stranieri Femmine	279	55,58	4,14	Morti	1	0,01	
				Saldo naturale	+7	0,10	
				Iscritti	71	1,05	
				Cancellati	47	0,70	
				Saldo Migratorio	+24	0,36	
				Saldo Totale	+31	0,46	
				Stranieri al 31° dic.	502	7,46	

CITTADINANZA (ANNO 2019)				
Cittadinanza	(n.)		% su stranieri	% su popolaz.
Romania	148		29,48	2,20
Albania	77		15,34	1,14
Ucraina	35		6,97	0,52
Marocco	28		5,58	0,42
Perù	22		4,38	0,33
Cina Rep. Popolare	17		3,39	0,25
Senegal	15		2,99	0,22
Croazia	13		2,59	0,19
Sri Lanka	13		2,59	0,19

Cittadinanza	(n.)		% su stranieri	% su popolaz.
Egitto	12		2,39	0,18
Moldova	12		2,39	0,18
Colombia	11		2,19	0,16
India	10		1,99	0,15
Ecuador	10		1,99	0,15
Rep. Dominicana	9		1,79	0,13

▲ Tasso di Crescita Stranieri = Tasso di Natalità Stranieri - Tasso di Mortalità Stranieri + Tasso Migratorio Stranieri

Classifiche Comune di cava manara

è al 3045° posto su 7903 comuni per % di stranieri sul totale della popolazione

Tasso di Crescita stranieri^[1]: 61,8‰ (ovvero 2053° posto su 7903 comuni)