







Stranieri residenti nel **Comune di CASTELNOVETTO** per sesso e relativo bilancio demografico, numero di stranieri minorenni, famiglie con capofamiglia straniero e numero di famiglie con almeno uno straniero, segmentazione per cittadinanza

| DATI DI SINTESI (ANNO 2019) | | | | BILANCIO DEMOGRAFICO (ANNO 2019) | | | |
|-----------------------------|------|----------------|---------------|----------------------------------|------|---------------|--|
| | (n.) | % su stranieri | % su popolaz. | | (n.) | % su popolaz. | |
| Totale Stranieri | 19 | 100,00 | 3,55 | Stranieri al 1 gen. | 30 | 5,61 | |
| Stranieri maschi | 6 | 31,58 | 1,12 | Nati | 1 | 0,19 | |
| Stranieri Femmine | 13 | 68,42 | 2,43 | Morti | 0 | 0,00 | |
| | | | | Saldo naturale | +1 | 0,19 | |
| | | | | Iscritti | 1 | 0,19 | |
| | | | | Cancellati | 13 | 2,43 | |
| | | | | Saldo Migratorio | -12 | -2,24 | |
| | | | | Saldo Totale | -11 | -2,06 | |
| | | | | Stranieri al 31° dic. | 19 | 3,55 | |

| CITTADINANZA (ANNO 2019) | | | | |
|--------------------------|------|--------------------------------------------------------------------------------------|----------------|---------------|
| Cittadinanza | (n.) | | % su stranieri | % su popolaz. |
| Romania | 9 |  | 47,37 | 1,68 |
| Cina Rep. Popolare | 4 |  | 21,05 | 0,75 |
| Ucraina | 3 |  | 15,79 | 0,56 |
| Paesi Bassi | 1 |  | 5,26 | 0,19 |
| Polonia | 1 |  | 5,26 | 0,19 |
| Tunisia | 1 |  | 5,26 | 0,19 |

▲ Tasso di Crescita Stranieri = Tasso di Natalità Stranieri - Tasso di Mortalità Stranieri + Tasso Migratorio Stranieri

è al 5804° posto su 7903 comuni per % di stranieri sul totale della popolazione

Tasso di Crescita stranieri^[1]: -578,9‰ (ovvero 7789° posto su 7903 comuni)
