
















Stranieri residenti nel **Comune di CASTELLO D'AGOGNA** per sesso e relativo bilancio demografico, numero di stranieri minorenni, famiglie con capofamiglia straniero e numero di famiglie con almeno uno straniero, segmentazione per cittadinanza

DATI DI SINTESI (ANNO 2019)				BILANCIO DEMOGRAFICO (ANNO 2019)			
	(n.)	% su stranieri	% su popolaz.		(n.)	% su popolaz.	
Totale Stranieri	106	100,00	9,55	Stranieri al 1 gen.	147	13,24	
Stranieri maschi	52	49,06	4,68	Nati	3	0,27	
Stranieri Femmine	54	50,94	4,86	Morti	0	0,00	
				Saldo naturale	+3	0,27	
				Iscritti	9	0,81	
				Cancellati	53	4,77	
				Saldo Migratorio	-44	-3,96	
				Saldo Totale	-41	-3,69	
				Stranieri al 31° dic.	106	9,55	

CITTADINANZA (ANNO 2019)				
Cittadinanza	(n.)		% su stranieri	% su popolaz.
Romania	39		36,79	3,51
Marocco	30		28,30	2,70
Filippine	8		7,55	0,72
Perù	5		4,72	0,45
Cuba	3		2,83	0,27
Spagna	2		1,89	0,18
Moldova	2		1,89	0,18
Montenegro	2		1,89	0,18
Egitto	2		1,89	0,18

Cittadinanza	(n.)		% su stranieri	% su popolaz.
Mali	2		1,89	0,18
Argentina	2		1,89	0,18
Germania	1		0,94	0,09
Ucraina	1		0,94	0,09
Kirghizistan	1		0,94	0,09
Costa d'Avorio	1		0,94	0,09

Δ Tasso di Crescita Stranieri = Tasso di Natalità Stranieri - Tasso di Mortalità Stranieri + Tasso Migratorio Stranieri

Classifiche Comune di castello d'agogna

è al 1858° posto su 7903 comuni per % di stranieri sul totale della popolazione

Tasso di Crescita stranieri^[1]: -386,8‰ (ovvero 7750° posto su 7903 comuni)