
















Stranieri residenti nel **Comune di CASTANA** per sesso e relativo bilancio demografico, numero di stranieri minorenni, famiglie con capofamiglia straniero e numero di famiglie con almeno uno straniero, segmentazione per cittadinanza

DATI DI SINTESI (ANNO 2019)				BILANCIO DEMOGRAFICO (ANNO 2019)			
	(n.)	% su stranieri	% su popolaz.		(n.)	% su popolaz.	
Totale Stranieri	70	100,00	9,60	Stranieri al 1 gen.	79	10,84	
Stranieri maschi	32	45,71	4,39	Nati	2	0,27	
Stranieri Femmine	38	54,29	5,21	Morti	0	0,00	
				Saldo naturale	+2	0,27	
				Iscritti	6	0,82	
				Cancellati	17	2,33	
				Saldo Migratorio	-11	-1,51	
				Saldo Totale	-9	-1,23	
				Stranieri al 31° dic.	70	9,60	

CITTADINANZA (ANNO 2019)				
Cittadinanza	(n.)		% su stranieri	% su popolaz.
Romania	18		25,71	2,47
Albania	17		24,29	2,33
India	9		12,86	1,23
Ucraina	7		10,00	0,96
Bulgaria	3		4,29	0,41
Filippine	3		4,29	0,41
Ghana	3		4,29	0,41
Paesi Bassi	2		2,86	0,27
Venezuela	2		2,86	0,27

Cittadinanza	(n.)		% su stranieri	% su popolaz.
Regno Unito	1		1,43	0,14
Slovacchia	1		1,43	0,14
Camerun	1		1,43	0,14
Egitto	1		1,43	0,14
Senegal	1		1,43	0,14
Brasile	1		1,43	0,14

Δ Tasso di Crescita Stranieri = Tasso di Natalità Stranieri - Tasso di Mortalità Stranieri + Tasso Migratorio Stranieri

Classifiche Comune di castana

è al 1835° posto su 7903 comuni per % di stranieri sul totale della popolazione

Tasso di Crescita stranieri^[1]: -128,6‰ (ovvero 6583° posto su 7903 comuni)