








Stranieri residenti nel **Comune di CASORATE PRIMO** per sesso e relativo bilancio demografico, numero di stranieri minorenni, famiglie con capofamiglia straniero e numero di famiglie con almeno uno straniero, segmentazione per cittadinanza

DATI DI SINTESI (ANNO 2019)				BILANCIO DEMOGRAFICO (ANNO 2019)			
	(n.)	% su stranieri	% su popolaz.		(n.)	% su popolaz.	
<b>Totale Stranieri</b>	835	100,00	9,39	<b>Stranieri al 1 gen.</b>	840	9,45	
<b>Stranieri maschi</b>	404	48,38	4,54	<b>Nati</b>	9	0,10	
<b>Stranieri Femmine</b>	431	51,62	4,85	<b>Morti</b>	0	0,00	
				<b>Saldo naturale</b>	<b>+9</b>	0,10	
				<b>Iscritti</b>	92	1,03	
				<b>Cancellati</b>	106	1,19	
				<b>Saldo Migratorio</b>	<b>-14</b>	-0,16	
				<b>Saldo Totale</b>	<b>-5</b>	-0,06	
				<b>Stranieri al 31° dic.</b>	835	9,39	

CITTADINANZA (ANNO 2019)				
Cittadinanza	(n.)		% su stranieri	% su popolaz.
<b>Romania</b>	254		30,42	2,86
<b>Albania</b>	136		16,29	1,53
<b>Marocco</b>	57		6,83	0,64
<b>Egitto</b>	55		6,59	0,62
<b>Cina Rep. Popolare</b>	38		4,55	0,43
<b>Ucraina</b>	38		4,55	0,43
<b>Perù</b>	27		3,23	0,30
<b>Pakistan</b>	25		2,99	0,28
<b>Filippine</b>	19		2,28	0,21

Cittadinanza	(n.)		% su stranieri	% su popolaz.
Bulgaria	15		1,80	0,17
Brasile	15		1,80	0,17
Rep. Dominicana	11		1,32	0,12
Moldova	11		1,32	0,12
Ecuador	11		1,32	0,12
India	9		1,08	0,10

▲ Tasso di Crescita Stranieri = Tasso di Natalità Stranieri - Tasso di Mortalità Stranieri + Tasso Migratorio Stranieri

## Classifiche Comune di casorate primo

è al 1919° posto su 7903 comuni per % di stranieri sul totale della popolazione

Tasso di Crescita stranieri<sup>[1]</sup>: -6,0‰ (ovvero 888° posto su 7903 comuni)