

Stranieri residenti nel Comune di CAROLEI per sesso e relativo bilancio demografico, numero di stranieri minorenni, famiglie con capofamiglia straniero e numero di famiglie con almeno uno straniero, segmentazione per cittadinanza
















DATI DI SINTESI (Anno 2018)

	(n.)	% su stranieri	% su popolaz.
Totale Stranieri	133	100,00	3,99
Stranieri maschi	87	65,41	2,61
Stranieri Femmine	46	34,59	1,38

BILANCIO DEMOGRAFICO (Anno 2018)

	(n.)	% su popolaz.
Stranieri al 1 gen.	133	3,99
Nati	0	0,00
Morti	0	0,00
Saldo naturale	+0	0,00
Iscritti	10	0,30
Cancellati	10	0,30
Saldo Migratorio	+0	0,00
Saldo Totale	+0	0,00
Stranieri al 31° dic.	133	3,99

CITTADINANZA (Anno 2018)

Cittadinanza	(n.)		% su stranieri	% su popolaz.
Romania	22		16,54	0,66
Albania	18		13,53	0,54
Ucraina	10		7,52	0,30
Pakistan	10		7,52	0,30
Guinea	9		6,77	0,27
Nigeria	7		5,26	0,21
Senegal	7		5,26	0,21
Mali	6		4,51	0,18
Marocco	5		3,76	0,15
El Salvador	5		3,76	0,15
Bangladesh	4		3,01	0,12
Costa d'Avorio	4		3,01	0,12
Bielorussia	3		2,26	0,09
Gambia	3		2,26	0,09
Polonia	2		1,50	0,06

CLASSIFICHE

> è al 5501° posto su 7914 comuni per % di stranieri sul totale della popolazione

> Tasso di Crescita stranieri^[1]: 0,0‰ (ovvero 5787° posto su 7914 comuni)

1. Δ Tasso di Crescita Stranieri = Tasso di Natalità Stranieri - Tasso di Mortalità Stranieri + Tasso Migratorio Stranieri