










Stranieri residenti nel **Comune di CARINOLA** per sesso e relativo bilancio demografico, numero di stranieri minorenni, famiglie con capofamiglia straniero e numero di famiglie con almeno uno straniero, segmentazione per cittadinanza

DATI DI SINTESI (ANNO 2019)				BILANCIO DEMOGRAFICO (ANNO 2019)			
	(n.)	% su stranieri	% su popolaz.		(n.)	% su popolaz.	
Totale Stranieri	429	100,00	5,67	Stranieri al 1 gen.	418	5,53	
Stranieri maschi	290	67,60	3,84	Nati	2	0,03	
Stranieri Femmine	139	32,40	1,84	Morti	0	0,00	
				Saldo naturale	+2	0,03	
				Iscritti	68	0,90	
				Cancellati	59	0,78	
				Saldo Migratorio	+9	0,12	
				Saldo Totale	+11	0,15	
				Stranieri al 31° dic.	429	5,67	

CITTADINANZA (ANNO 2019)				
Cittadinanza	(n.)		% su stranieri	% su popolaz.
Romania	83		19,35	1,10
Marocco	39		9,09	0,52
Ucraina	35		8,16	0,46
Nigeria	32		7,46	0,42
India	30		6,99	0,40
Bangladesh	28		6,53	0,37
Polonia	22		5,13	0,29
Ghana	19		4,43	0,25
Tunisia	17		3,96	0,22

Cittadinanza	(n.)		% su stranieri	% su popolaz.
Senegal	13		3,03	0,17
Mali	13		3,03	0,17
Albania	12		2,80	0,16
Guinea	12		2,80	0,16
Gambia	11		2,56	0,15
Algeria	10		2,33	0,13

▲ Tasso di Crescita Stranieri = Tasso di Natalità Stranieri - Tasso di Mortalità Stranieri + Tasso Migratorio Stranieri

Classifiche Comune di carinola

è al 4211° posto su 7903 comuni per % di stranieri sul totale della popolazione

Tasso di Crescita stranieri^[1]: 25,6‰ (ovvero 1726° posto su 7903 comuni)