










Stranieri residenti nel **Comune di CARINARO** per sesso e relativo bilancio demografico, numero di stranieri minorenni, famiglie con capofamiglia straniero e numero di famiglie con almeno uno straniero, segmentazione per cittadinanza

DATI DI SINTESI (ANNO 2019)				BILANCIO DEMOGRAFICO (ANNO 2019)			
	(n.)	% su stranieri	% su popolaz.		(n.)	% su popolaz.	
Totale Stranieri	306	100,00	4,32	Stranieri al 1 gen.	305	4,31	
Stranieri maschi	124	40,52	1,75	Nati	6	0,08	
Stranieri Femmine	182	59,48	2,57	Morti	0	0,00	
				Saldo naturale	+6	0,08	
				Iscritti	41	0,58	
				Cancellati	46	0,65	
				Saldo Migratorio	-5	-0,07	
				Saldo Totale	+1	0,01	
				Stranieri al 31° dic.	306	4,32	

CITTADINANZA (ANNO 2019)				
Cittadinanza	(n.)		% su stranieri	% su popolaz.
Ucraina	98		32,03	1,38
Marocco	72		23,53	1,02
Romania	32		10,46	0,45
Albania	17		5,56	0,24
Polonia	17		5,56	0,24
Russia Federazione	12		3,92	0,17
Nigeria	12		3,92	0,17
Indonesia	7		2,29	0,10
Bulgaria	5		1,63	0,07

Cittadinanza	(n.)		% su stranieri	% su popolaz.
Macedonia	5		1,63	0,07
Moldova	4		1,31	0,06
Filippine	3		0,98	0,04
Sierra Leone	3		0,98	0,04
Portogallo	2		0,65	0,03
Bangladesh	2		0,65	0,03

Δ Tasso di Crescita Stranieri = Tasso di Natalità Stranieri - Tasso di Mortalità Stranieri + Tasso Migratorio Stranieri

Classifiche Comune di carinaro

è al 5187° posto su 7903 comuni per % di stranieri sul totale della popolazione

Tasso di Crescita stranieri^[1]: 3,3‰ (ovvero 606° posto su 7903 comuni)