

Stranieri residenti nel Comune di CARIATI per sesso e relativo bilancio demografico, numero di stranieri minorenni, famiglie con capofamiglia straniero e numero di famiglie con almeno uno straniero, segmentazione per cittadinanza
















## DATI DI SINTESI (Anno 2017)

	(n.)	% su stranieri	% su popolaz.
Totale Stranieri	597	100,00	7,32
Stranieri maschi	270	45,23	3,31
Stranieri Femmine	327	54,77	4,01

## BILANCIO DEMOGRAFICO (Anno 2017)

	(n.)	% su popolaz.
Stranieri al 1 gen.	573	7,03
Nati	9	0,11
Morti	1	0,01
Saldo naturale	+8	0,10
Iscritti	44	0,54
Cancellati	28	0,34
Saldo Migratorio	+16	0,20
Saldo Totale	+24	0,29
Stranieri al 31° dic.	597	7,32

## CITTADINANZA (Anno 2017)

Cittadinanza	(n.)		% su stranieri	% su popolaz.
Romania	350		58,63	4,29
Marocco	109		18,26	1,34
Ucraina	30		5,03	0,37
Polonia	27		4,52	0,33
Bulgaria	14		2,35	0,17
Germania	14		2,35	0,17
Cina Rep. Popolare	12		2,01	0,15
Brasile	8		1,34	0,10
Moldova	5		0,84	0,06
Iraq	5		0,84	0,06
Nigeria	4		0,67	0,05
Russia Federazione	3		0,50	0,04
Albania	2		0,34	0,02
Spagna	2		0,34	0,02
Lituania	2		0,34	0,02

## CLASSIFICHE

> è al 3071° posto su 7954 comuni per % di stranieri sul totale della popolazione

> Tasso di Crescita stranieri<sup>[1]</sup>: 40,2‰ (ovvero 5726° posto su 7954 comuni)

1.  $\Delta$  Tasso di Crescita Stranieri = Tasso di Natalità Stranieri - Tasso di Mortalità Stranieri + Tasso Migratorio Stranieri