










Stranieri residenti nel **Comune di CARBONARA AL TICINO** per sesso e relativo bilancio demografico, numero di stranieri minorenni, famiglie con capofamiglia straniero e numero di famiglie con almeno uno straniero, segmentazione per cittadinanza

DATI DI SINTESI (ANNO 2019)				BILANCIO DEMOGRAFICO (ANNO 2019)			
	(n.)	% su stranieri	% su popolaz.		(n.)	% su popolaz.	
Totale Stranieri	124	100,00	8,64	Stranieri al 1 gen.	133	9,26	
Stranieri maschi	54	43,55	3,76	Nati	5	0,35	
Stranieri Femmine	70	56,45	4,87	Morti	2	0,14	
				Saldo naturale	+3	0,21	
				Iscritti	15	1,04	
				Cancellati	27	1,88	
				Saldo Migratorio	-12	-0,84	
				Saldo Totale	-9	-0,63	
				Stranieri al 31° dic.	124	8,64	

CITTADINANZA (ANNO 2019)				
Cittadinanza	(n.)		% su stranieri	% su popolaz.
Romania	45		36,29	3,13
Albania	27		21,77	1,88
Marocco	18		14,52	1,25
Ucraina	10		8,06	0,70
Egitto	8		6,45	0,56
Moldova	4		3,23	0,28
Lituania	2		1,61	0,14
Afghanistan	2		1,61	0,14
Gambia	2		1,61	0,14

Cittadinanza	(n.)		% su stranieri	% su popolaz.
Cuba	2		1,61	0,14
Germania	1		0,81	0,07
Regno Unito	1		0,81	0,07
Senegal	1		0,81	0,07
Rep. Dominicana	1		0,81	0,07

[^](#) Tasso di Crescita Stranieri = Tasso di Natalità Stranieri - Tasso di Mortalità Stranieri + Tasso Migratorio Stranieri

Classifiche Comune di carbonara al ticino

è al 2305° posto su 7903 comuni per % di stranieri sul totale della popolazione

Tasso di Crescita stranieri^[1]: -72,6‰ (ovvero 5936° posto su 7903 comuni)

