










Stranieri residenti nel **Comune di CAMPOSPINOSO** per sesso e relativo bilancio demografico, numero di stranieri minorenni, famiglie con capofamiglia straniero e numero di famiglie con almeno uno straniero, segmentazione per cittadinanza

DATI DI SINTESI (ANNO 2019)				BILANCIO DEMOGRAFICO (ANNO 2019)			
	(n.)	% su stranieri	% su popolaz.		(n.)	% su popolaz.	
Totale Stranieri	124	100,00	11,30	Stranieri al 1 gen.	114	10,39	
Stranieri maschi	57	45,97	5,20	Nati	1	0,09	
Stranieri Femmine	67	54,03	6,11	Morti	0	0,00	
				Saldo naturale	+1	0,09	
				Iscritti	33	3,01	
				Cancellati	24	2,19	
				Saldo Migratorio	+9	0,82	
				Saldo Totale	+10	0,91	
				Stranieri al 31° dic.	124	11,30	

CITTADINANZA (ANNO 2019)				
Cittadinanza	(n.)		% su stranieri	% su popolaz.
Romania	69		55,65	6,29
Bulgaria	14		11,29	1,28
Sudan	7		5,65	0,64
Ucraina	4		3,23	0,36
Russia Federazione	4		3,23	0,36
Rep. Dominicana	4		3,23	0,36
Ecuador	4		3,23	0,36
Albania	3		2,42	0,27
Polonia	3		2,42	0,27

Cittadinanza	(n.)		% su stranieri	% su popolaz.
India	3	■	2,42	0,27
Marocco	3	■	2,42	0,27
Tunisia	2	■	1,61	0,18
Francia	1	■	0,81	0,09
Pakistan	1	■	0,81	0,09
Argentina	1	■	0,81	0,09

▲ Tasso di Crescita Stranieri = Tasso di Natalità Stranieri - Tasso di Mortalità Stranieri + Tasso Migratorio Stranieri

## Classifiche Comune di campospinoso

è al 1151° posto su 7903 comuni per % di stranieri sul totale della popolazione

Tasso di Crescita stranieri<sup>[1]</sup>: 80,6‰ (ovvero 2690° posto su 7903 comuni)