

Stranieri residenti nel Comune di CALOPEZZATI per sesso e relativo bilancio demografico, numero di stranieri minorenni, famiglie con capofamiglia straniero e numero di famiglie con almeno uno straniero, segmentazione per cittadinanza













DATI DI SINTESI (Anno 2017)

	(n.)	% su stranieri	% su popolaz.
Totale Stranieri	122	100,00	8,96
Stranieri maschi	44	36,07	3,23
Stranieri Femmine	78	63,93	5,73

BILANCIO DEMOGRAFICO (Anno 2017)

	(n.)	% su popolaz.
Stranieri al 1 gen.	102	7,49
Nati	4	0,29
Morti	0	0,00
Saldo naturale	+4	0,29
Iscritti	17	1,25
Cancellati	1	0,07
Saldo Migratorio	+16	1,18
Saldo Totale	+20	1,47
Stranieri al 31° dic.	122	8,96

CITTADINANZA (Anno 2017)

Cittadinanza	(n.)		% su stranieri	% su popolaz.
Romania	89		72,95	6,54
Bulgaria	13		10,66	0,96
Albania	4		3,28	0,29
Regno Unito	4		3,28	0,29
Polonia	3		2,46	0,22
Svizzera	2		1,64	0,15
Russia Federazione	2		1,64	0,15
Francia	1		0,82	0,07
Germania	1		0,82	0,07
Ucraina	1		0,82	0,07
Cuba	1		0,82	0,07
Brasile	1		0,82	0,07

CLASSIFICHE

> è al 2109° posto su 7954 comuni per % di stranieri sul totale della popolazione

> Tasso di Crescita stranieri^[1]: 163,9‰ (ovvero 1925° posto su 7954 comuni)

Elaborazioni Urbistat su dati ISTAT

1. Δ Tasso di Crescita Stranieri = Tasso di Natalità Stranieri - Tasso di Mortalità Stranieri + Tasso Migratorio Stranieri

