






Stranieri residenti nel **Comune di CALITRI** per sesso e relativo bilancio demografico, numero di stranieri minorenni, famiglie con capofamiglia straniero e numero di famiglie con almeno uno straniero, segmentazione per cittadinanza

DATI DI SINTESI (ANNO 2019)				BILANCIO DEMOGRAFICO (ANNO 2019)			
	(n.)	% su stranieri	% su popolaz.		(n.)	% su popolaz.	
Totale Stranieri	128	100,00	2,87	Stranieri al 1 gen.	132	2,96	
Stranieri maschi	59	46,09	1,32	Nati	1	0,02	
Stranieri Femmine	69	53,91	1,55	Morti	0	0,00	
				Saldo naturale	+1	0,02	
				Iscritti	9	0,20	
				Cancellati	14	0,31	
				Saldo Migratorio	-5	-0,11	
				Saldo Totale	-4	-0,09	
				Stranieri al 31° dic.	128	2,87	

CITTADINANZA (ANNO 2019)				
Cittadinanza	(n.)		% su stranieri	% su popolaz.
Marocco	46		35,94	1,03
Romania	26		20,31	0,58
Ucraina	18		14,06	0,40
Albania	11		8,59	0,25
Bulgaria	6		4,69	0,13
Regno Unito	4		3,13	0,09
Stati Uniti	4		3,13	0,09
Irlanda	3		2,34	0,07
Russia Federazione	3		2,34	0,07
Perù	2		1,56	0,04

Cittadinanza	(n.)		% su stranieri	% su popolaz.
Germania	1	■	0,78	0,02
Bielorussia	1	■	0,78	0,02
Sri Lanka	1	■	0,78	0,02
Argentina	1	■	0,78	0,02
Venezuela	1	■	0,78	0,02

▲ Tasso di Crescita Stranieri = Tasso di Natalità Stranieri - Tasso di Mortalità Stranieri + Tasso Migratorio Stranieri

Classifiche Comune di calitri

è al 6314° posto su 7903 comuni per % di stranieri sul totale della popolazione

Tasso di Crescita stranieri^[1]: -31,3‰ (ovvero 5157° posto su 7903 comuni)

