
















Stranieri residenti nel **Comune di CAIAZZO** per sesso e relativo bilancio demografico, numero di stranieri minorenni, famiglie con capofamiglia straniero e numero di famiglie con almeno uno straniero, segmentazione per cittadinanza

DATI DI SINTESI (ANNO 2019)				BILANCIO DEMOGRAFICO (ANNO 2019)			
	(n.)	% su stranieri	% su popolaz.		(n.)	% su popolaz.	
Totale Stranieri	190	100,00	3,55	Stranieri al 1 gen.	196	3,66	
Stranieri maschi	92	48,42	1,72	Nati	4	0,07	
Stranieri Femmine	98	51,58	1,83	Morti	0	0,00	
				Saldo naturale	+4	0,07	
				Iscritti	12	0,22	
				Cancellati	22	0,41	
				Saldo Migratorio	-10	-0,19	
				Saldo Totale	-6	-0,11	
				Stranieri al 31° dic.	190	3,55	

CITTADINANZA (ANNO 2019)				
Cittadinanza	(n.)		% su stranieri	% su popolaz.
Romania	57		30,00	1,07
India	30		15,79	0,56
Ucraina	27		14,21	0,50
Marocco	25		13,16	0,47
Regno Unito	6		3,16	0,11
Polonia	6		3,16	0,11
Tunisia	6		3,16	0,11
Russia Federazione	4		2,11	0,07
Cina Rep. Popolare	4		2,11	0,07

Cittadinanza	(n.)		% su stranieri	% su popolaz.
Albania	3		1,58	0,06
Moldova	3		1,58	0,06
Egitto	3		1,58	0,06
Brasile	3		1,58	0,06
Bulgaria	2		1,05	0,04
Francia	2		1,05	0,04

Δ Tasso di Crescita Stranieri = Tasso di Natalità Stranieri - Tasso di Mortalità Stranieri + Tasso Migratorio Stranieri

Classifiche Comune di caiazzo

è al 5805° posto su 7903 comuni per % di stranieri sul totale della popolazione

Tasso di Crescita stranieri^[1]: -31,6‰ (ovvero 6136° posto su 7903 comuni)