














Stranieri residenti nel **Comune di BREME** per sesso e relativo bilancio demografico, numero di stranieri minorenni, famiglie con capofamiglia straniero e numero di famiglie con almeno uno straniero, segmentazione per cittadinanza

DATI DI SINTESI (ANNO 2019)				BILANCIO DEMOGRAFICO (ANNO 2019)			
	(n.)	% su stranieri	% su popolaz.		(n.)	% su popolaz.	
Totale Stranieri	56	100,00	7,60	Stranieri al 1 gen.	58	7,87	
Stranieri maschi	25	44,64	3,39	Nati	0	0,00	
Stranieri Femmine	31	55,36	4,21	Morti	1	0,14	
				Saldo naturale	-1	-0,14	
				Iscritti	2	0,27	
				Cancellati	3	0,41	
				Saldo Migratorio	-1	-0,14	
				Saldo Totale	-2	-0,27	
				Stranieri al 31° dic.	56	7,60	

CITTADINANZA (ANNO 2019)				
Cittadinanza	(n.)		% su stranieri	% su popolaz.
Romania	20		35,71	2,71
Marocco	6		10,71	0,81
Stati Uniti	5		8,93	0,68
Perù	5		8,93	0,68
Albania	4		7,14	0,54
Serbia	4		7,14	0,54
Polonia	3		5,36	0,41
Ucraina	3		5,36	0,41
Croazia	2		3,57	0,27
Belgio	1		1,79	0,14

Cittadinanza	(n.)		% su stranieri	% su popolaz.
Egitto	1		1,79	0,14
Canada	1		1,79	0,14
Cuba	1		1,79	0,14

[^](#) Tasso di Crescita Stranieri = Tasso di Natalità Stranieri - Tasso di Mortalità Stranieri + Tasso Migratorio Stranieri

## Classifiche Comune di breme

è al 2959° posto su 7903 comuni per % di stranieri sul totale della popolazione

Tasso di Crescita stranieri<sup>[1]</sup>: -35,7‰ (ovvero 6388° posto su 7903 comuni)

