










Stranieri residenti nel **Comune di BREGNANO** per sesso e relativo bilancio demografico, numero di stranieri minorenni, famiglie con capofamiglia straniero e numero di famiglie con almeno uno straniero, segmentazione per cittadinanza

DATI DI SINTESI (ANNO 2019)				BILANCIO DEMOGRAFICO (ANNO 2019)			
	(n.)	% su stranieri	% su popolaz.		(n.)	% su popolaz.	
Totale Stranieri	448	100,00	6,81	Stranieri al 1 gen.	414	6,29	
Stranieri maschi	220	49,11	3,34	Nati	6	0,09	
Stranieri Femmine	228	50,89	3,47	Morti	0	0,00	
				Saldo naturale	+6	0,09	
				Iscritti	62	0,94	
				Cancellati	34	0,52	
				Saldo Migratorio	+28	0,43	
				Saldo Totale	+34	0,52	
				Stranieri al 31° dic.	448	6,81	

CITTADINANZA (ANNO 2019)				
Cittadinanza	(n.)		% su stranieri	% su popolaz.
Romania	89		19,87	1,35
Albania	70		15,63	1,06
Marocco	44		9,82	0,67
Pakistan	36		8,04	0,55
Tunisia	21		4,69	0,32
Nigeria	16		3,57	0,24
Ucraina	16		3,57	0,24
Cina Rep. Popolare	16		3,57	0,24
El Salvador	9		2,01	0,14

Cittadinanza	(n.)		% su stranieri	% su popolaz.
Sri Lanka	9		2,01	0,14
Bosnia-Erzegovina	8		1,79	0,12
Brasile	7		1,56	0,11
Rep. Dominicana	7		1,56	0,11
Cuba	7		1,56	0,11
Ecuador	6		1,34	0,09

▲ Tasso di Crescita Stranieri = Tasso di Natalità Stranieri - Tasso di Mortalità Stranieri + Tasso Migratorio Stranieri

Classifiche Comune di bregnano

è al 3429° posto su 7903 comuni per % di stranieri sul totale della popolazione

Tasso di Crescita stranieri^[1]: 75,9‰ (ovvero 885° posto su 7903 comuni)