







Stranieri residenti nel **Comune di BRALLO DI PREGOLA** per sesso e relativo bilancio demografico, numero di stranieri minorenni, famiglie con capofamiglia straniero e numero di famiglie con almeno uno straniero, segmentazione per cittadinanza

DATI DI SINTESI (ANNO 2019)				BILANCIO DEMOGRAFICO (ANNO 2019)			
	(n.)	% su stranieri	% su popolaz.		(n.)	% su popolaz.	
Totale Stranieri	23	100,00	4,34	Stranieri al 1 gen.	24	4,53	
Stranieri maschi	6	26,09	1,13	Nati	0	0,00	
Stranieri Femmine	17	73,91	3,21	Morti	0	0,00	
				Saldo naturale	+0	0,00	
				Iscritti	4	0,75	
				Cancellati	5	0,94	
				Saldo Migratorio	-1	-0,19	
				Saldo Totale	-1	-0,19	
				Stranieri al 31° dic.	23	4,34	

CITTADINANZA (ANNO 2019)				
Cittadinanza	(n.)		% su stranieri	% su popolaz.
Ucraina	10		43,48	1,89
Romania	8		34,78	1,51
Cuba	2		8,70	0,38
Russia Federazione	1		4,35	0,19
Stati Uniti	1		4,35	0,19
Venezuela	1		4,35	0,19

▲ Tasso di Crescita Stranieri = Tasso di Natalità Stranieri - Tasso di Mortalità Stranieri + Tasso Migratorio Stranieri

Classifiche Comune di brallo di pregola

è al 5173° posto su 7903 comuni per % di stranieri sul totale della popolazione

Tasso di Crescita stranieri^[1]: -43,5‰ (ovvero 7733° posto su 7903 comuni)
