





Stranieri residenti nel **Comune di BORGORATTO MORMOROLO** per sesso e relativo bilancio demografico, numero di stranieri minorenni, famiglie con capofamiglia straniero e numero di famiglie con almeno uno straniero, segmentazione per cittadinanza

DATI DI SINTESI (ANNO 2019)				BILANCIO DEMOGRAFICO (ANNO 2019)			
	(n.)	% su stranieri	% su popolaz.		(n.)	% su popolaz.	
Totale Stranieri	105	100,00	25,30	Stranieri al 1 gen.	103	24,82	
Stranieri maschi	52	49,52	12,53	Nati	0	0,00	
Stranieri Femmine	53	50,48	12,77	Morti	0	0,00	
				Saldo naturale	+0	0,00	
				Iscritti	12	2,89	
				Cancellati	10	2,41	
				Saldo Migratorio	+2	0,48	
				Saldo Totale	+2	0,48	
				Stranieri al 31° dic.	105	25,30	

CITTADINANZA (ANNO 2019)				
Cittadinanza	(n.)		% su stranieri	% su popolaz.
Romania	75		71,43	18,07
Polonia	14		13,33	3,37
Marocco	4		3,81	0,96
Albania	3		2,86	0,72
Ucraina	3		2,86	0,72
Germania	2		1,90	0,48
Moldova	1		0,95	0,24
Slovacchia	1		0,95	0,24
Costa d'Avorio	1		0,95	0,24

Cittadinanza	(n.)		% su stranieri	% su popolaz.
Perù	1		0,95	0,24

[^](#) Tasso di Crescita Stranieri = Tasso di Natalità Stranieri - Tasso di Mortalità Stranieri + Tasso Migratorio Stranieri

## Classifiche Comune di borgoratto mormorolo

è al 14° posto su 7903 comuni per % di stranieri sul totale della popolazione

Tasso di Crescita stranieri<sup>[1]</sup>: 19,0‰ (ovvero 2122° posto su 7903 comuni)