










Stranieri residenti nel **Comune di BORGIO PRIOLO** per sesso e relativo bilancio demografico, numero di stranieri minorenni, famiglie con capofamiglia straniero e numero di famiglie con almeno uno straniero, segmentazione per cittadinanza

DATI DI SINTESI (ANNO 2019)				BILANCIO DEMOGRAFICO (ANNO 2019)			
	(n.)	% su stranieri	% su popolaz.		(n.)	% su popolaz.	
Totale Stranieri	171	100,00	12,35	Stranieri al 1 gen.	227	16,39	
Stranieri maschi	90	52,63	6,50	Nati	5	0,36	
Stranieri Femmine	81	47,37	5,85	Morti	0	0,00	
				Saldo naturale	+5	0,36	
				Iscritti	15	1,08	
				Cancellati	76	5,49	
				Saldo Migratorio	-61	-4,40	
				Saldo Totale	-56	-4,04	
				Stranieri al 31° dic.	171	12,35	

CITTADINANZA (ANNO 2019)				
Cittadinanza	(n.)		% su stranieri	% su popolaz.
Romania	114		66,67	8,23
Marocco	17		9,94	1,23
Nigeria	12		7,02	0,87
Polonia	6		3,51	0,43
Moldova	5		2,92	0,36
Regno Unito	2		1,17	0,14
Ucraina	2		1,17	0,14
Senegal	2		1,17	0,14
Albania	1		0,58	0,07

Cittadinanza	(n.)		% su stranieri	% su popolaz.
Germania	1	█	0,58	0,07
Grecia	1	█	0,58	0,07
Cina Rep. Popolare	1	█	0,58	0,07
Burundi	1	█	0,58	0,07
Gambia	1	█	0,58	0,07
Mali	1	█	0,58	0,07

▲ Tasso di Crescita Stranieri = Tasso di Natalità Stranieri - Tasso di Mortalità Stranieri + Tasso Migratorio Stranieri

Classifiche Comune di borgo priolo

è al 864° posto su 7903 comuni per % di stranieri sul totale della popolazione

Tasso di Crescita stranieri^[1]: -327,5‰ (ovvero 7735° posto su 7903 comuni)