
















Stranieri residenti nel **Comune di BASTIDA PANCARANA** per sesso e relativo bilancio demografico, numero di stranieri minorenni, famiglie con capofamiglia straniero e numero di famiglie con almeno uno straniero, segmentazione per cittadinanza

DATI DI SINTESI (ANNO 2019)				BILANCIO DEMOGRAFICO (ANNO 2019)			
	(n.)	% su stranieri	% su popolaz.		(n.)	% su popolaz.	
Totale Stranieri	98	100,00	10,26	Stranieri al 1 gen.	121	12,67	
Stranieri maschi	48	48,98	5,03	Nati	1	0,10	
Stranieri Femmine	50	51,02	5,24	Morti	0	0,00	
				Saldo naturale	+1	0,10	
				Iscritti	8	0,84	
				Cancellati	32	3,35	
				Saldo Migratorio	-24	-2,51	
				Saldo Totale	-23	-2,41	
				Stranieri al 31° dic.	98	10,26	

CITTADINANZA (ANNO 2019)				
Cittadinanza	(n.)		% su stranieri	% su popolaz.
Romania	37		37,76	3,87
Albania	14		14,29	1,47
Ecuador	9		9,18	0,94
Ucraina	7		7,14	0,73
Brasile	6		6,12	0,63
Moldova	5		5,10	0,52
Marocco	5		5,10	0,52
India	4		4,08	0,42
Francia	2		2,04	0,21

Cittadinanza	(n.)		% su stranieri	% su popolaz.
Etiozia	2		2,04	0,21
Tanzania	2		2,04	0,21
Regno Unito	1		1,02	0,10
Polonia	1		1,02	0,10
Croazia	1		1,02	0,10
Sri Lanka	1		1,02	0,10

Δ Tasso di Crescita Stranieri = Tasso di Natalità Stranieri - Tasso di Mortalità Stranieri + Tasso Migratorio Stranieri

Classifiche Comune di bastida pancarana

è al 1552° posto su 7903 comuni per % di stranieri sul totale della popolazione

Tasso di Crescita stranieri^[1]: -234,7‰ (ovvero 7721° posto su 7903 comuni)