

Stranieri residenti nella **Provincia di BARI** per sesso e relativo bilancio demografico, numero di stranieri minorenni, famiglie con capofamiglia straniero e numero di famiglie con almeno uno straniero, segmentazione per cittadinanza











DATI DI SINTESI (ANNO 2019)






	(n.)	% su stranieri	% su popolaz.
Totale Stranieri	43.095	100,00	3,45
Stranieri maschi	21.261	49,34	1,70
Stranieri Femmine	21.834	50,66	1,75

BILANCIO DEMOGRAFICO (ANNO 2019)

	(n.)	% su popolaz.
Stranieri al 1 gen.	42.960	3,44
Nati	537	0,04
Morti	70	0,01
Saldo naturale	+467	0,04
Iscritti	5.160	0,41
Cancellati	5.492	0,44
Saldo Migratorio	-332	-0,03
Saldo Totale	+135	0,01
Stranieri al 31° dic.	43.095	3,45

CITTADINANZA (ANNO 2019)

Cittadinanza	(n.)		% su stranieri	% su popolaz.
Albania	11.726		27,21	0,94
Romania	5.593		12,98	0,45
Georgia	3.096		7,18	0,25
Cina Rep. Popolare	2.522		5,85	0,20
Marocco	2.211		5,13	0,18
India	2.015		4,68	0,16
Bangladesh	1.232		2,86	0,10
Nigeria	1.155		2,68	0,09
Pakistan	882		2,05	0,07
Tunisia	831		1,93	0,07

Cittadinanza	(n.)		% su stranieri	% su popolaz.
Senegal	662		1,54	0,05
Filippine	661		1,53	0,05
Mauritius	613		1,42	0,05
Ucraina	594		1,38	0,05
Polonia	591		1,37	0,05

[^](#) Tasso di Crescita Stranieri = Tasso di Natalità Stranieri - Tasso di Mortalità Stranieri + Tasso Migratorio Stranieri

Classifiche Provincia di bari

è al 95° posto su 107 province per % di stranieri sul totale della popolazione

Tasso di Crescita stranieri^[1]: 3,1‰ (ovvero 52° posto su 107 province)

