










Stranieri residenti nella **Provincia di ASCOLI PICENO** per sesso e relativo bilancio demografico, numero di stranieri minorenni, famiglie con capofamiglia straniero e numero di famiglie con almeno uno straniero, segmentazione per cittadinanza

DATI DI SINTESI (ANNO 2019)				BILANCIO DEMOGRAFICO (ANNO 2019)			
	(n.)	% su stranieri	% su popolaz.		(n.)	% su popolaz.	
Totale Stranieri	14.369	100,00	6,96	Stranieri al 1 gen.	14.253	6,91	
Stranieri maschi	6.299	43,84	3,05	Nati	146	0,07	
Stranieri Femmine	8.070	56,16	3,91	Morti	28	0,01	
				Saldo naturale	+118	0,06	
				Iscritti	1.831	0,89	
				Cancellati	1.833	0,89	
				Saldo Migratorio	-2	0,00	
				Saldo Totale	+116	0,06	
				Stranieri al 31° dic.	14.369	6,96	

CITTADINANZA (ANNO 2019)				
Cittadinanza	(n.)		% su stranieri	% su popolaz.
Romania	2.785		19,38	1,35
Albania	2.356		16,40	1,14
Cina Rep. Popolare	1.109		7,72	0,54
Marocco	1.080		7,52	0,52
Polonia	830		5,78	0,40
India	548		3,81	0,27
Nigeria	529		3,68	0,26
Ucraina	516		3,59	0,25
Macedonia	457		3,18	0,22

Cittadinanza	(n.)		% su stranieri	% su popolaz.
Senegal	399		2,78	0,19
Filippine	347		2,41	0,17
Pakistan	232		1,61	0,11
Tunisia	229		1,59	0,11
Bangladesh	187		1,30	0,09
Russia Federazione	183		1,27	0,09

▲ Tasso di Crescita Stranieri = Tasso di Natalità Stranieri - Tasso di Mortalità Stranieri + Tasso Migratorio Stranieri

Classifiche Provincia di ascoli piceno

è al 67° posto su 107 province per % di stranieri sul totale della popolazione

Tasso di Crescita stranieri^[1]: 8,1‰ (ovvero 68° posto su 107 province)